Nemocnica s poliklinikou Prievidza
so sídlom v Bojniciach
Nemocničná 2, 972 01 Bojnice

Výročná správa 2018

Nemocnice s poliklinikou Prievidza so sídlom v Bojniciach

OBSAH

Úvod	**2**
Organizačná štruktúra	**4**
Významné udalosti roku 2018	**9**
Poskytovanie zdravotnej starostlivosti	**10**
Ekonomická situácia a analýza hospodárenia	**14**
Podnikateľská činnosť	**23**
Ľudské zdroje	**24**
Investície	**29**
Záver	**33**
Prílohy	**34**

Úvod

Naše motto:

„Regionálne dominantná všeobecná nemocnica“

Naším cieľom je:

„Poskytovanie najvyššej možnej zdravotnej starostlivosti, spokojnosť pacienta, príbuzných a príjemné prostredie“

Zvyšovanie kvality života obyvateľstva je jednou z prvoradých úloh štátu a verejnej správy, k čomu neodmysliteľne patrí i zdravotnícky systém. Úlohou nemocníc ako pilierov zdravotnej starostlivosti je starať sa o to, aby sa systém mal o čo oprieť, tvoria jeho chrbticu a zastávajú nezastupiteľné miesto v spoločnosti. Našou úlohou je pracovať tak, aby k nám chodili ľudia s dôverou, vždy keď majú zdravotné problémy, vždy keď potrebujú pomoc. Naša práca je o to dôležitejšia, keďže región Horná Nitra a spádová oblasť má približne 200-tisíc obyvateľov. Nemocnica v Bojniciach je preto pre nich jedinou možnosťou z hľadiska regionálnej a aj časovej dostupnosti.

Činnosť nemocnice by sa nezaobišla bez všetkých zamestnancov, vedenia nemocnice, pochopenia a podpory zo strany zriaďovateľa, Trenčianskeho samosprávneho kraja, a v neposlednom rade i bez dôvery pacientov, za čo im všetkým patrí veľká vďaka.

Princípy našej práce:

1. Sme všeobecná nemocnica zabezpečujúca najvyššiu možnú kvalitnú zdravotnú starostlivosť pre pacientov vo svojom regióne. Zaväzujeme sa spĺňať požiadavky a trvalo zlepšovať systém kvality.

2. Sme zariadenie orientované na pacienta, usilujeme sa o pacientovu dôveru a o to, aby cítil, že nemocnica je tu pre neho, že je o neho postarané, že je v starostlivosti príjemných a vzdelaných ľudí, ktorí mu vychádzajú v ústrety.

3. Snažíme sa, aby každý náš kolega a spolupracovník vnímal nemocnicu „ako svoju“, dobre zorganizovanú inštitúciu, ktorá mu poskytuje priestor pre sebarealizáciu, odborný rast, príjemné prostredie na prácu, nadštandardné ocenenie, istotu a dôveru.

4. Zabezpečujeme podmienky pre dlhodobý rozvoj poskytovanej zdravotnej starostlivosti a rast dôvery v nemocnicu.

5. Sme nemocnica, ktorá je schopná v regióne vychovávať a školiť kvalifikovaný personál v čo najširšom rozsahu.

Nemocnica s poliklinikou Prievidza so sídlom v Bojniciach

Nemocničná 2, 972 01 Bojnice, telefón: 046/543 06 19, fax: 046/ 541 66 19

www.hospital-bojnice.sk, riaditel@hospital-bojnice.sk

IČO:17335795, IČ DPH: SK2021163276

Vedenie nemocnice

Riaditeľ

PhDr. Mgr. Martin Hudec

Námestník LPS

MUDr. Milan Henčel, PhD.



Námestníčka pre ošetrovateľstvo

PhDr. Iveta Pastieriková

Organizačná štruktúra

Nemocnica s poliklinikou Prievidza
so sídlom v Bojniciach
Nemocničná 2, 972 01 Bojnice

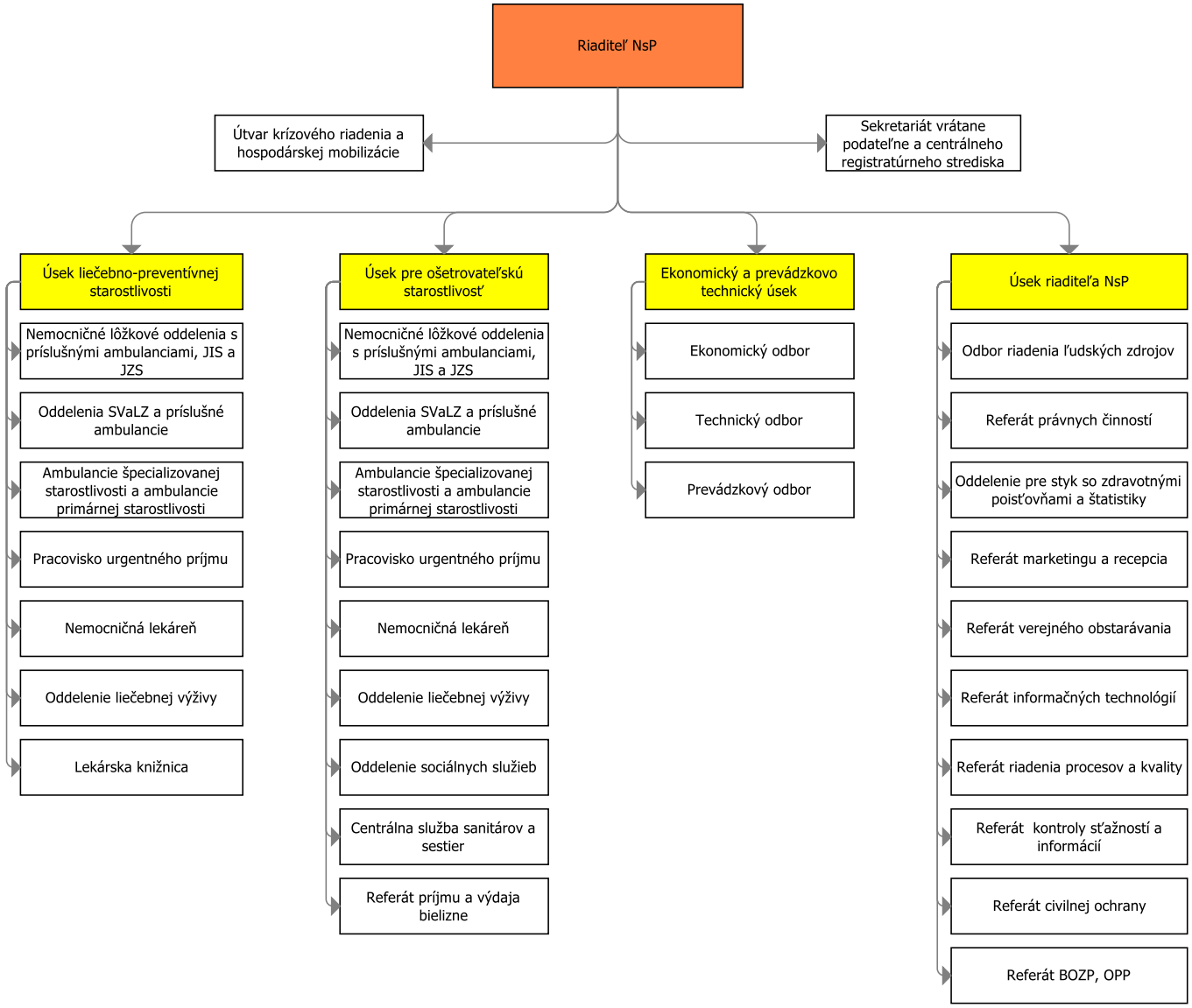

Nemocnica s poliklinikou Prievidza so sídlom v Bojniciach (NsP Prievidza) je príspevková organizácia s právnou subjektivitou, ktorej zriaďovateľom je Trenčiansky samosprávny kraj. NsP Prievidza začala svoju činnosť 25. februára 1961. Prvým riaditeľom nemocnice bol MUDr. Fridrich Kamenický, ktorý bol zároveň aj primárom detského oddelenia.

V súčasnosti poskytuje NsP Prievidza zdravotnú starostlivosť pre spádovú oblasť približne 200-tisíc obyvateľov. Po zrušení niektorých oddelení v NsP Partizánske, Bánovce nad Bebravou a Nemocnice v Handlovej prebrala časť poskytovania zdravotnej starostlivosti aj pre obyvateľov uvedených okresov.

Predmet činnosti

- Detské oddelenie (+JIS),
- Geriatrické oddelenie,
- Gynekologicko-pôrodnícke oddelenie,
- Chirurgické oddelenie (+JIS),
- Interné oddelenie (+JIS),
- Kožné oddelenie,
- Neurologické oddelenie (+JIS),
- Novorodenecké oddelenie,
- Oddelenie anestéziológie a intenzívnej medicíny,
- Očné oddelenie,
- Oddelenie dlhodobo chorých,
- Otorinolaryngologické oddelenie,
- Ortopedické oddelenie,
- Pľúcne oddelenie,
- Psychiatrické oddelenie,
- Traumatologické oddelenie,
- Urologické oddelenie.

Okrem lôžkovej časti je pacientom k dispozícii aj ambulantná časť:

- Všeobecná ambulancia pre dospelých v 3 obvodných ambulanciách - Bojnice, Nitrianske Pravno, Nitrianske Rudno
- Všeobecná ambulancia pre deti a dorast,
- Ambulancia vnútorného lekárstva,
- Neurologická ambulancia,
- Ortopedická ambulancia,
- Algeziologická ambulancia,
- Chirurgická ambulancia,
- Ambulancia úrazovej chirurgie,
- Pediatrická ambulancia,

- Ambulancia pediatrickej neurológie,
- Ambulancia pediatrickej kardiológie,
- Ambulancia pediatrickej nefrológie,
- Geriatrická ambulancia,
- Kardiologická ambulancia,
- Gastroenterologická ambulancia,
- Angiologická ambulancia,
- Ambulancia diabetológie, porúch látkovej premeny a výživy,
- Infektologická ambulancia,
- Psychiatrická ambulancia,
- Pneumologicko-ftizeologická ambulancia,
- Ambulancia klinickej psychológie,
- Ambulancia anestéziológie a intenzívnej medicíny,
- Urologická ambulancia,
- Ambulancia klinickej onkológie,
- Dermatovenerologická ambulancia,
- Gynekologicko-pôrodnícka ambulancia,
- Oftalmologická ambulancia,
- Otorinolaryngologická ambulancia,
- Hematologická a transfúziologická ambulancia,
- Ambulancia fyziatrie, balneológie a liečebnej rehabilitácie,

Pacientom je k dispozícii aj jednodňová zdravotná starostlivosť /JZS/, ktorá je poskytovaná v nasledovných špecializačných odboroch:

- oftalmológia,
- úrazová chirurgia,
- otorinolaryngológia,
- ortopédia,
- urológia,
- gynekológia a pôrodníctvo,
- chirurgia.

Zdravotnú starostlivosť poskytujeme aj v stacionároch v špecializačných odboroch:

- psychiatria,

- algeziológia,
- medicína drogových závislostí,
- neurológia,
- dermatovenerológia.

Ústavná pohotovostná služba je poskytovaná v nasledujúcich odboroch:

- vnútorné lekárstvo,
- chirurgia,
- úrazová chirurgia,
- pediatria,
- gynekológia a pôrodníctvo,
- psychiatria,
- neurológia,
- anestéziológia a intenzívna medicína,
- otorinolaryngológia,
- oftalmológia,
- pneumológia a ftizeológia,
- urológia.

Pacienti NsP Prievidza môžu využiť aj poskytované nadštandardné služby, medzi ktoré patria zákroky estetickej medicíny (aplikácia botulotoxínu, omladenie hydroliftom, chemický píling, aplikácia kyseliny hyaluronovej) či nadštandardné služby neurologického oddelenia, medzi ktoré patrí reflexná liečba, masáž lávovými kameňmi, bankovanie, moxovanie či oxygenoterapia. Medzi ďalšie činnosti NsP Prievidza patrí výroba krvi a krvných prípravkov, poskytovanie ubytovania v ubytovni, prenájom nebytových priestorov a možnosť stravovania. NsP Prievidza takisto vykonáva likvidáciu nebezpečného odpadu a emisné kontroly.

Nemocnica s poliklinikou Prievidza so sídlom v Bojniciach je komplexným zdravotníckym zariadením, ktoré poskytuje zdravotnú starostlivosť nielen pacientom z okresu Prievidza, ale celému regiónu Hornej Nitry a aj pacientom, ktorí do nemocnice prichádzajú z celého Slovenska.

Líniový manažment

Pracovisko	Primár	Vedúca sestra
Pediatria	MUDr. Alena Pillarová	Hildegard Pediačová
Geriatria	MUDr. Ivana Drexlerová	Mária Boóczová dipl. sestra špec.
Gynekológia a pôrodníctvo	MUDr. Jozef Ďurčenka	Bc. Ľubomíra Ondrejíčková
Vnútorné lekárstvo	MUDr. Pavol Majdák	Mgr. Jana Bojková
Pneumológia ftizeológia	MUDr. Jozef Kubík	Ľudmila Jantscheková
Neurológia	MUDr. Andrej Mihál	Mgr. Mária Gatialová
Psychiatria	MUDr. Martin Garaj	Danka Svítková
Chirurgia	MUDr. Roman Velický	Mgr. Ingeborg Olšiaková
Úrazová chirurgia a ortopédia	MUDr. Radoslav Strapko	Bc. Mária Lysá
Urológia	MUDr. Peter Čech, PhD.	Jana Dobišová
Otorinolaryngológia	MUDr. Jozef Beňo	Jana Kosztolányiová
Oftalmológia	MUDr. Ida Simonidesová	Mgr. Ľudmila Šramatyová
Dermatovenerológia	MUDr. Tibor Štovčík	Adriana Baniarová
Oddelenie dlhodobo chorých	MUDr. Ladislav Gerlich, MPH	Eva Balážová, dipl. sestra
Pracovisko urgentného príjmu	MUDr. Milan Henčel, PhD	Mgr. Alžbeta Drexlerová
Centrálna sterilizácia	MUDr. Dušan Magdin ml. MPH	Mgr. Ľubica Urbancová
Fyziatria, balneológia a liečebná rehabilitácia	MUDr. Alena Belanská	Zuzana Jašková - vedúca fyzioterapeutka
Klinická Biochémia	MUDr. Mária Hrdá	Lena Pősová - vedúca laborantka

Významné udalosti roku 2018

- 24.5.2018 v Bojniciach sa konal celoslovenský 1. Bojnický ošetrovateľský kongres pod záštitou predsedu TSK Ing. Bašku,a PhDr. Pastierikovej nám. pre ošetrovateľstvo , prítomných 230 účastníkov a 12 firiem, odprednášaných 20 prednášok na vysokej odbornej úrovni

- návšteva štátneho tajomníka Ministrerstva zdravotníctva SR, 30.5.2018 - MUDr.Jaroslav Ridoško.PhD.,MBA

- vykonávanie očných vyšetrení pre samoplatcov – FIRMA GEVIS

- 30. novembra 2018 sa v kongresovej sále Hotela pod zámkom v Bojniciach z príležitosti 50. výročia založenia a 30. výročia premenovania na Oddelenie anestéziológie a intenzívnej medicíny NsP Prievidza so sídlom v Bojniciach konalo vedecko-odborné podujatie pod názvom „BOJNICKÉ INTENZIVISTICKÉ DUKÁTY“. Odborná časť, ktorej sa zúčastnilo 102 lekárov a 22 sestier

- Príprava projektov a plánov na schválenie a na otvorenie SZŠ, od 1.9.2019 otvorenie v Prievidzi (Vinohranícka ulica) – výchova zdravotníckych pracovníkov v odbore praktická sestra v počte 48 miest denné štúdium

- návšteva ministerky zdravotníctva SR : doc.Mudr. Andrea Kálavská PhD. 15.10.2018 za prítomností predsedu TSK Ing.Bašku a poslancov TSK

- ocenenie INEKO za transparentnosť - dňa 14. 11. 2018 špeciálne ocenenie v rámci **15. ročníka súťaže "Zlatý Erb.sk 2018"** v kategórii **„Najlepšia stránka organizácií samospráv“.** Súťaž pravidelne vyhlasuje a organizuje občianske združenie eSlovensko v spolupráci s Úniou miest Slovenska a Združením informatikov samospráv Slovenska. Hlavným cieľom súťaže je podporiť informatizáciu slovenských samospráv, oceniť výnimočné projekty, podporiť výmenu skúseností a ohodnotiť snahu zástupcov samospráv účinne využívať informačno-komunikačné technológie.

Poskytovanie zdravotnej starostlivosti

V roku 2018 bolo na špecializovaných ambulanciách NsP Prievidza so sídlom v Bojniciach, aj vrátane ÚPS vyšetrených **243 025** pacientov, za ktorých bolo do zdravotných poisťovní vykázaných **122 103 175** bodov.

V roku 2018 sme mali zazmluvnené tri všeobecné ambulancie pre dospelých: nemocnica Bojnice s kapitovanými pacientmi - **1 121** pacientov, ambulancia Nitrianske Pravno - **1 816** pacientov a novovzniknutá ambulancia Nitrianske Rudno – **1405** pacientov.. Jedna všeobecná ambulancia pre deti a dorast mala **382** kapitovaných pacientov a jedna primárna gynekologická ambulancia mala **2 216** kapitovaných pacientov.

V SvaLZ sme vyšetrili **2 553 801** pacientov a vykázali pre zdravotné poisťovne **823 409 995** bodov..

SVLZ vyšetrenia:	2017	2018
RTG	35 065	37 520
RTG angiografia	346	446
RTG sonografia	12 584	13 114
RTG spolu	47 995	51 080
CT	9 749	10 931
SONO ortopedické	249	0
OKB NsP - žiadanky	2 036 494	2 032 824
FRO	61 103	64 390
patológia	9 250	8 215
patológia - cytológia	4 473	4 319
patológia - biopsia	19 926	18 920
HTO - žiadanky	335 628	331 255
OKM	33 718	31 867
SPOLU	2 558 585	2 553 801

SVLZ body:	2017	2018
RTG	24 973 400	25 658 100
RTG angiografia	7 018 400	11 614 500
RTG sonografia	24 159 850	24 805 550
RTG spolu	56 151 650	62 078 150
CT	217 792 500	241 651 100
SONO ortopedické	344 400	0
OKB NsP	270 905 535	286 321 965
FRO	32 530 050	27 007 930
patológia	75 620 940	88 587 480
HTO	41 299 755	38 955 180
OKM	65 871 270	70 342 950
Funkčná diagnostika	8 744 920	8 465 240
SPOLU	769 261 020	823 409 995

V oblasti ústavnej zdravotnej starostlivosti bol počet ukončených hospitalizácií v roku 2018 **21 151**. V porovnaní s rokom 2017 je počet ukončených hospitalizácií vyšší o **328**.

Priemerná ošetrovacia doba stúpla zo **6,4** na **6,5**, predovšetkým zásluhou internistických odborov, čo svedčí o stúpajúcej morbidite obyvateľstva v regióne.

Oddelenie	Ukončené hospitalizácie		Počet postelí	Využ. v %		Priem. ošetr. čas	
	2017	2018		2017	2018	2017	2018
vnútorné lek.	2049	1979	44	79,1	86,0	6,2	6,3
JIS vnút.lek.	485	498	6	61,2	63,5	2,8	2,8
vnút.odd+JIS	2534	2477	50	77	83,0	5,5	5,6
pneumol.a ftiz.	699	741	28	67,2	68,2	9,3	8,8
neurolóqia	1414	1403	36	71	68,7	6,4	6,2
JIS neur.	364	343	5	63,5	60,6	3,2	3,2
neur.odd+JIS	1778	1746	41	70	67,7	5,8	5,6
psychiatria	940	837	54	71,6	82,6	14,2	18,4
pediatria	920	946	34	29,6	30,9	4	4,0
JIS pediatria	237	222	4	45,5	47,7	2,8	3,1
ped.dd+JIS	1157	1168	38	31,3	32,7	3,8	3,8
qynekol.a pôr.	2068	2027	50	53	54,4	3,7	3,9
chirurgia	2900	3007	50	55,3	53,3	3,4	3,2
JIS chirurqia	943	969	10	71	66,7	2,8	2,5
chir.odd+JIS	3843	3976	60	58	55,5	3,2	3,0
ortopédia	914	978	23	57,9	61,3	5,2	5,1
urológia	1328	1257	18	65,3	70,0	3,2	3,6
úraz.chir.	1329	1423	20	65,8	72,9	3,6	3,7
JIS úraz.chir.	221	218	5	29,1	30,6	2,4	2,6
úraz.chir.+JIS	1550	1641	25	58,4	64,5	3,4	3,6
ORL	981	1032	22	34,8	40,8	2,8	3,1
oftalmolóqia	156	312	10	22,1	26,5	4,9	2,9
dermatovener.	553	523	23	61,2	62,5	9	9,3
OAIM	244	260	5	64,2	67,6	4,8	4,7
novorodenecké	630	678	15	50,3	53,7	4,4	4,4
geriatria	1005	1053	30	80	83,4	8,4	8,5
dlhod. chorých	443	445	25	84,6	84,4	16,8	16,7
Bojnice	**20 823**	**21 151**	**517**	**61,5**	**64,2**	**6,5**	**6,6**

V roku 2018 sme zaznamenali **672** pôrodov, čo bol nárast oproti roku 2017 o **44**.

V roku 2018 sme v našom zdravotníckom zariadení uskutočnili **8 804** operácií - podľa jednotlivých odborov a dĺžky trvania - viď tabuľka.

Operácie		
Oddelenie:	2017	2018
gynekologické	1025	993
do 30 min	738	711
nad 30 min	287	282
chirurgické	1554	1571
do 30 min	395	456
nad 30 min	1159	1115
ortopedické	794	873
do 30 min	321	342
nad 30 min	473	531
dodatočná úprava	0	0
urologické	885	954
do 30 min	566	622
nad 30 min	319	332
traumatologické	942	889
do 30 min	404	375
nad 30 min	538	514
dodatočná úprava	0	0
ORL	1031	1026
do 30 min	824	788
nad 30 min	207	238
očné	1914	1923
do 30 min	1733	1842
nad 30 min	77	81
dodatočná úprava	104	0
SPOLU	8145	8804

Jednodňová zdravotná starostlivosť (JZS) sa v našom zariadení realizuje v dopoludňajších aj popoludňajších hodinách. U pacientov je veľmi obľúbená a vyhľadávaná, problémy s vykazovaním pre zdravotné poisťovne v rámci DRG s výraznou redukciou platieb - rozdelenie podľa odborností, viď tabuľka.

JZS	2017	2018
gynekológia	196	161
chirurgia	333	231
ortopédia	219	145
urológia	416	314
traumatológia	217	161
ORL	553	500
očné	1899	1851
SPOLU	3833	3363

Stacionáre máme zazmluvnené v štyroch odboroch - psychiatria, algeziológia, neurológia a dermatológia. Sú plne využívané.

Stacionáre	2017	2018
Psychiatrický	3 409	3 601
Algeziologický	507	599
Neurologický	5 996	5 898
Kožný	137	70
SPOLU	10 049	10 168

V oblasti lekárenskej starostlivosti prevádzkujeme len nemocničnú lekáreň.

Ekonomická situácia a analýza hospodárenia

Zhodnotenie ekonomickej situácie:

	Rok 2017	Rok 2018	Rozdiel 2018/2017
NÁKLADY CELKOM:	28 541 853,17	39 281 596,21	10 739 743,04
VÝNOSY CELKOM:	24 282 134,43	36 401 999,08	12 119 864,65
HOSPODÁRSKY VÝSLEDOK	**-4 259 718,74**	**-2 879 597,13**	**1 380 121,61**

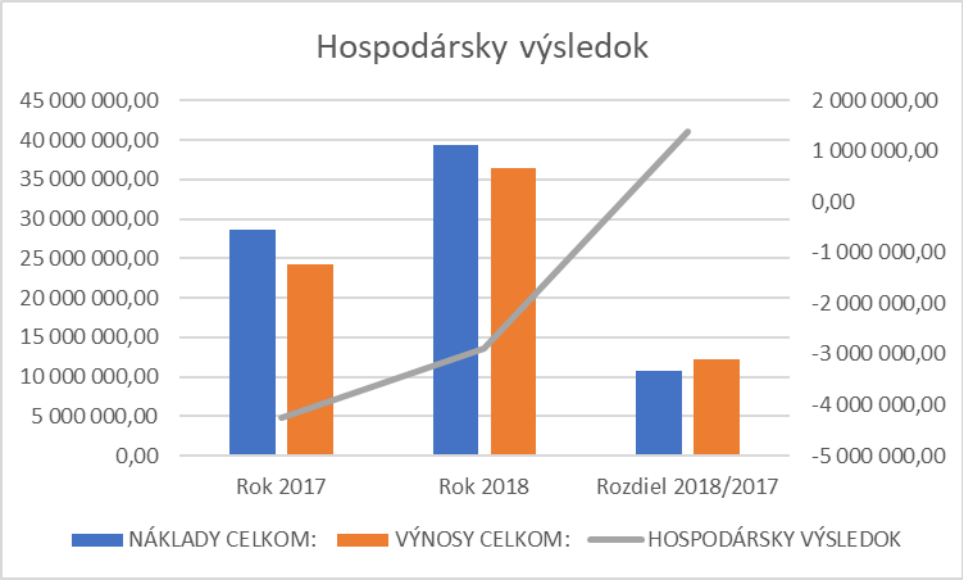

	Rok 2017	Rok 2018	Rozdiel 2018/2017
NÁKLADY CELKOM:	28 541 853,17	29 939 336,33	1 397 483,16
VÝNOSY CELKOM:	24 282 134,43	24 790 368,45	508 234,02
HOSPODÁRSKY VÝSLEDOK	**-4 259 718,74**	**-5 148 967,88**	**-889 249,14**

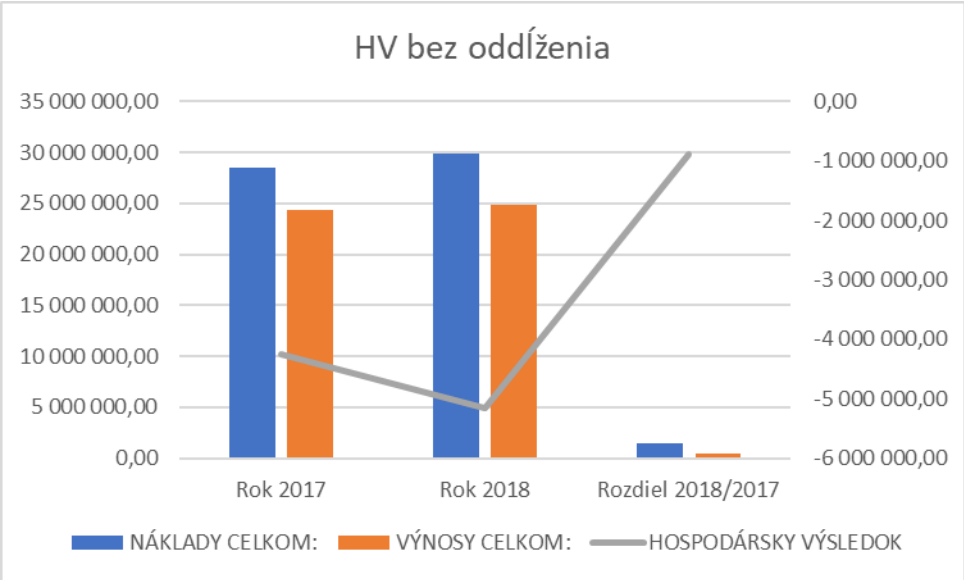

Hospodársky výsledok za rok 2018 bol oproti predchádzajúcemu roku relatívne priaznivý vzhľadom k prevedenej I. a II. etape oddlžovania. V I. etape boli pohľadávky veriteľov splatné do 31.12.2014, kde sme prihlásili firmu BFF Central Europe (predtým Magellan Central Europe), avšak tí od procesu oddlžovania odstúpili. V II. etape boli pohľadávky veriteľov splatné od 1.1.2015 do 31.12.2016, kde sme boli oddlžení v celkovej čiastke 219 583,20 € a čo sa týka Sociálnej poisťovne, tam nám boli odpustené penále v celkovej výške 11 392 047,43 €, avšak istina, ktorá sa uvedenej doby týkala je ešte v účtovníctve a prešla pod spoločnosť Debitum v celkovej výške 13 528 893,36 €.
Ak by sme porovnávali roky 2018 a 2017 bez dopadu oddlženia, tak náklady vzrástli oproti roku 2017 takmer o 5%. Čo sa týka osobných nákladov, tam bol zaznamenaný nárast o 6%, čo predstavuje nárast o 1 089 tis. € oproti minulému roku a náklady na lieky stúpli o 8%, čo je nárast o 165 tis. €. ŠZM vzrástol o 5%, čo je nárast o 115 tis. €.
Čo sa týka výnosovej zložky, výnosy zo ZP vzrástli o 3%, čo je vo finančnom vyjadrení nárast o 626 tis. €, pričom mzdové náklady spolu s odvodmi tvorili 86% z výnosov zo zdravotných poisťovní. Lieky tvoria z výnosov zo zdravotných poisťovní 10%, a tak isto ŠZM tvorí 10% z výnosov zo zdravotných poisťovní. Vzhľadom k uvedenému narastajú záväzky voči dodávateľom, pretože príjmy zo zdravotných poisťovní nepokrývajú celkové výdavky.

Prílohu správy tvorí aj Súvaha a Výkaz ziskov a strát za rok 2018

Záväzky a pohľadávky – vývoj:

Druh záväzku	Záväzky rok 2017			Záväzky rok 2018		
	v lehote splatnosti	po lehote splatnosti	SPOLU	v lehote splatnosti	po lehote splatnosti	SPOLU
VšZP	126 924,67		126 924,67	128 153,86		128 153,86
ZP Dôvera	26 815,48		26 815,48	28 452,65		28 452,65
ZP Union	9 862,78		9 862,78	11 038,77		11 038,77
Sociálna poisťovňa spolu	410 733,31	18 628 667,40	19 039 400,71	423 016,31	6 264 986,49	6 688 002,80
z toho:						
istina	410 733,31	16 578 879,85	16 989 613,16	423 016,31	6 264 986,49	6 688 002,80
penále		2 049 787,55	2 049 787,55			
Daňový úrad	161 979,21		161 979,21	179 135,80		179 135,80
Voči dodávateľom spolu	1 077 889,79	5 012 461,23	6 090 351,02	1 024 785,81	6 742 648,70	7 767 434,51
z toho:						
lieky	359 044,89	984 113,63	1 343 158,52	377 433,13	1 531 673,14	1 909 106,27
ŠZM	301 199,84	1 996 558,79	2 297 758,63	321 782,46	2 965 821,53	3 287 603,99
energie	44 939,75	41,11	44 980,86	42 041,25		42 041,25
potraviny	58 203,88	8 055,35	66 259,23	65 159,09	9 990,83	75 149,92
ostatné záväzky	314 501,43	2 023 692,35	2 338 193,78	218 369,88	2 235 163,20	2 435 533,08
Ostatné záväzky	1 092 862,64	0,00	1 092 862,64	941 615,96	13 528 893,36	14 470 509,32
SPOLU záväzky	**2 907 067,88**	**23 641 128,63**	**26 548 196,51**	**2 736 199,16**	**26 536 528,55**	**29 272 727,71**

Druh záväzku	Porovnanie rokov 2018 a 2017 (rozdiel)			Porovnanie rokov 2018 a 2017 (% podiel)		
	v lehote splatnosti	po lehote splatnosti	SPOLU	v lehote splatnosti	po lehote splatnosti	SPOLU
VšZP	1 229,19	0,00	1 229,19	101%		101%
ZP Dôvera	1 637,17	0,00	1 637,17	106%		106%
ZP Union	1 175,99	0,00	1 175,99	112%		112%
Sociálna poisťovna spolu	12 283,00	-12 363 680,91	-12 351 397,91	103%	34%	35%
z toho:						
istina	12 283,00	-10 313 893,36	-10 301 610,36	103%	38%	39%
penále		-2 049 787,55	-2 049 787,55			
Daňový úrad	17 156,59	0,00	17 156,59	111%		111%
Voči dodávateľom spolu	-53 103,98	1 730 187,47	1 677 083,49	95%	135%	128%
z toho:						
lieky	18 388,24	547 559,51	565 947,75	105%	156%	142%
ŠZM	20 582,62	969 262,74	989 845,36	107%	149%	143%
energie	-2 898,50	-41,11	-2 939,61	94%		93%
potraviny	6 955,21	1 935,48	8 890,69	112%	124%	113%
ostatné záväzky	-96 131,55	211 470,85	115 339,30	69%	110%	105%
Ostatné záväzky	-151 246,68	13 528 893,36	13 377 646,68	86%		1324%
SPOLU záväzky	**-170 868,72**	**2 895 399,92**	**2 724 531,20**	**94%**	**112%**	**110%**

Druh pohľadávky	Pohľadávky rok 2017			Pohľadávky rok 2018		
	v lehote splatnosti	po lehote splatnosti	SPOLU	v lehote splatnosti	po lehote splatnosti	SPOLU
Voči odberateľom spolu	3 687 462,32	51 996,62	3 739 458,94	3 718 626,44	86 655,60	3 805 282,04
z toho:						
VšZP	*3 005 540,74*	0,00	3 005 540,74	3 074 545,65	0,00	3 074 545,65
ZP Dôvera	430 620,07	0,00	430 620,07	499 947,00	0,00	499 947,00
ZP Union	237 227,69	0,00	237 227,69	126 561,69	0,00	126 561,69
Ostatní odberatelia	14 073,82	51 996,62	66 070,44	17 572,10	86 655,60	104 227,70
Ostatné	183 670,74	1 288,85	184 959,59	31 775,96	2 034,54	33 810,50
SPOLU	**3 871 133,06**	**53 285,47**	**3 924 418,53**	**3 750 402,40**	**88 690,14**	**3 839 092,54**

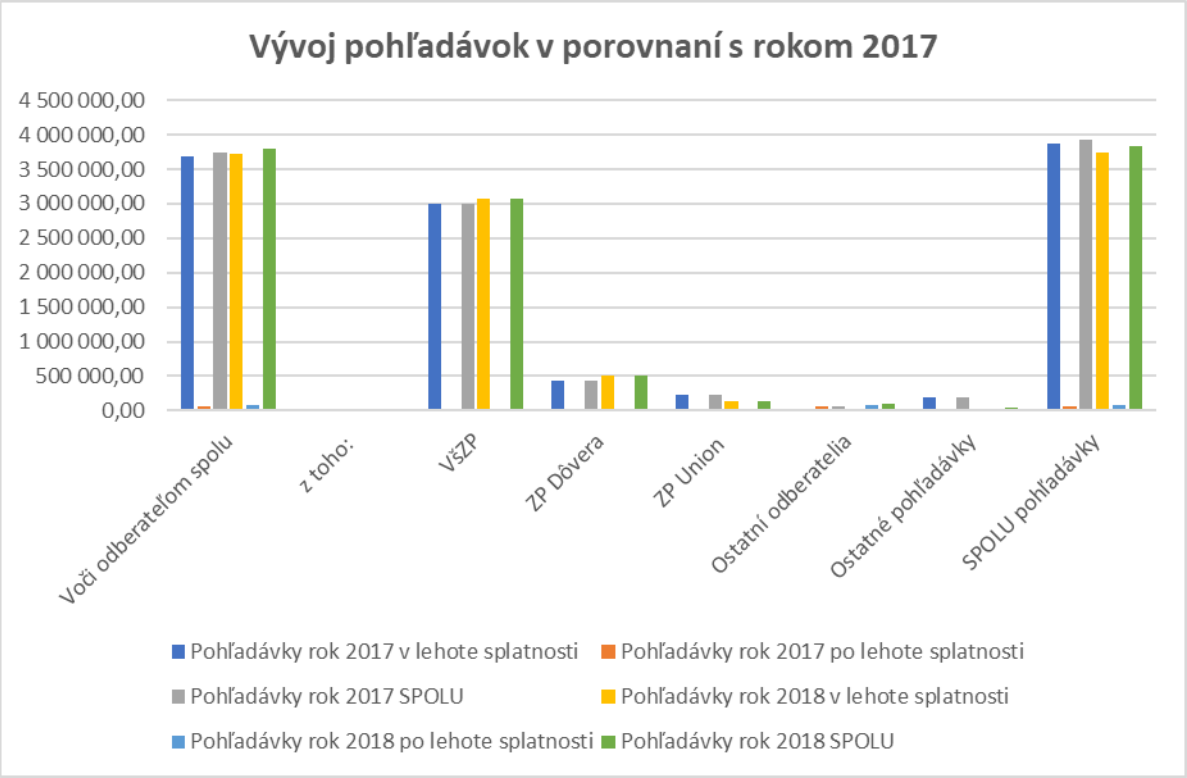

Druh pohľadávky	Porovnanie rokov 2018 a 2017 (rozdiel)			Porovnanie rokov 2018 a 2017 (% podiel)		
	v lehote splatnosti	po lehote splatnosti	SPOLU	v lehote splatnosti	po lehote splatnosti	SPOLU
Voči odberateľom spolu	31 164,12	34 658,98	65 823,10	101%	167%	102%
z toho:						
VšZP	69 004,91	0,00	69 004,91	102%	0,00	102%
ZP Dôvera	69 326,93	0,00	69 326,93	116%	0,00	116%
ZP Union	-110 666,00	0,00	-110 666,00	53%	0,00	53%
Ostatný odberatelia	3 498,28	34 658,98	38 157,26	125%	167%	158%
Ostatné pohľadávky	-151 894,78	745,69	-151 149,09	17%	158%	18%
SPOLU pohľadávky	**-120 730,66**	**35 404,67**	**-85 325,99**	**97%**	**166%**	**98%**

Zoznam majetku v náväznosti na zdroje financovania rok 2018

Sponzorské prostriedky rok 2018	
Názov majetku	**Cena obstarania**
Lôžko nemocničné VICO	1 499,62
Lôžko nemocničné VICO	1 499,61
Sonografický prístroj	24 863,38
Celkom sponzorské prostriedky	**27 862,61**

Prostriedky TSK rok 2018	
Názov majetku	**Cena obstarania**
TZ-Dobudovanie infraštruk.PS	102 538,20
Stropný statív 9 kusov	93 660,00
ZT pavilónu A (systém ochrany	
RTG žiarenia)	58 469,52
Systém pre správu a prenos inf.	71 994,00
TZ -Dobudovanie enrgocentra	118 558,43
TZ -Dobudovanie infraštruktúry PS	47 160,00
Nerezový nábytok pre OS	136 575,10
Celkom prostriedky TSK	**628 955,25**

Vlastné prostriedky rok 2018	
Názov majetku	**Cena obstarania**
SW DRG asistent	7 320,00
Váha analytická ALN	1 017,60
Digit.zariadenie na imunohistol.	9 000,00
Macerátor elektrický Vortex	6 240,00
Pulzný oximeter	1 074,00
TZ . AMIS progra pre lôžka	7 176,00
Kreslo 3-dielne gynekologické	4 856,40
Zalievacia linka TEC	11 184,66
Dezinfektor automatický	15 629,41
TZ - SW eZdravie-oblasť Recept	2 760,00
BTL elektroliečeb.prístroj	1 690,00
Klimatizácia Vivax	1 272,84
Chladiarenské zariadenie	6 874,80
Kompresor pre energocentr.	3 105,84
Sporák elektrický PC 712	1 700,40
EKG 12-zvodové Contec	1 174,80
Vírivka na dolné končatiny	3 844,80
Celkom vlastné prostriedky	**85 921,55**

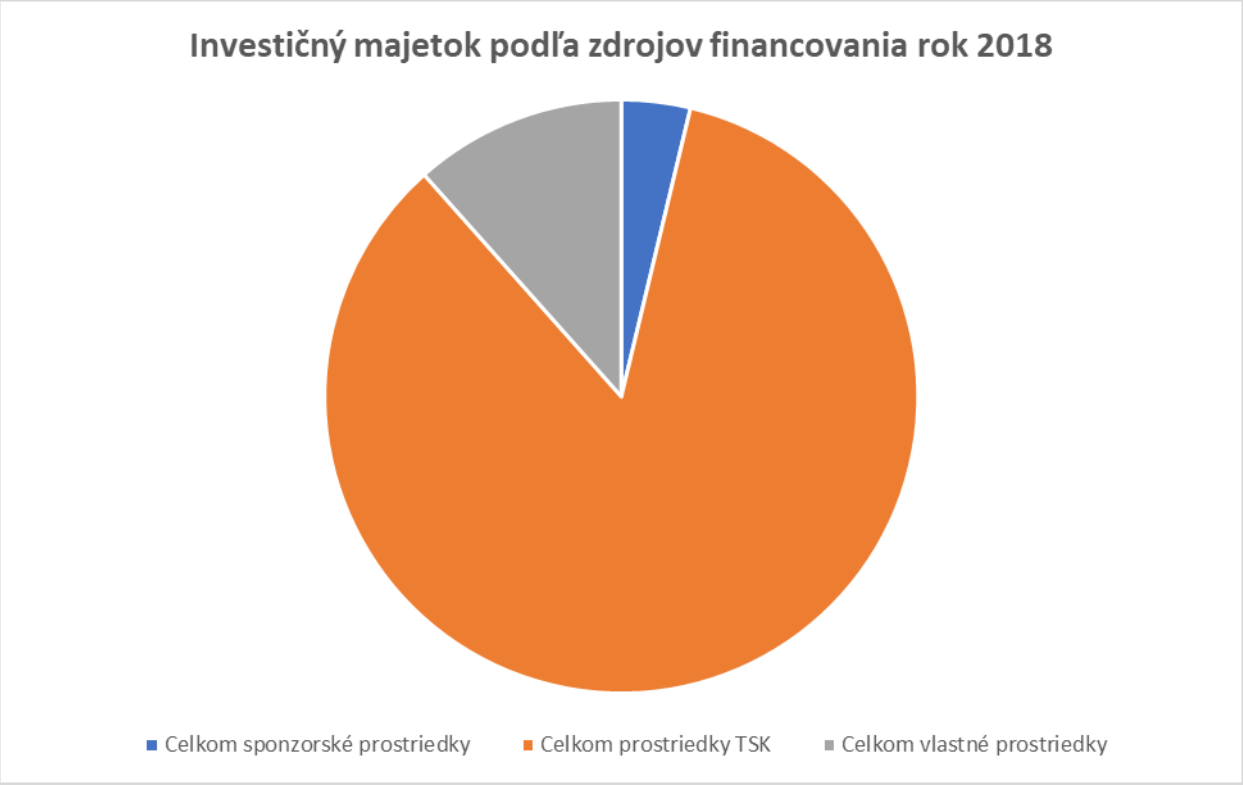

Výnosy zo zdravotných poisťovní za poskytnutú zdravotnú starostlivosť

V roku 2018 sme v porovnaní s rokom 2017 zaznamenali v celkových príjmoch zo zdravotných poisťovní mierny nárast. Celkové príjmy od ZP stúpli o 625 777€, t.j. o 2,8%. Najväčší medziročný nárast bol u ZP Dôvera - 11,7%, najmenší u VšZP - 1,5%.

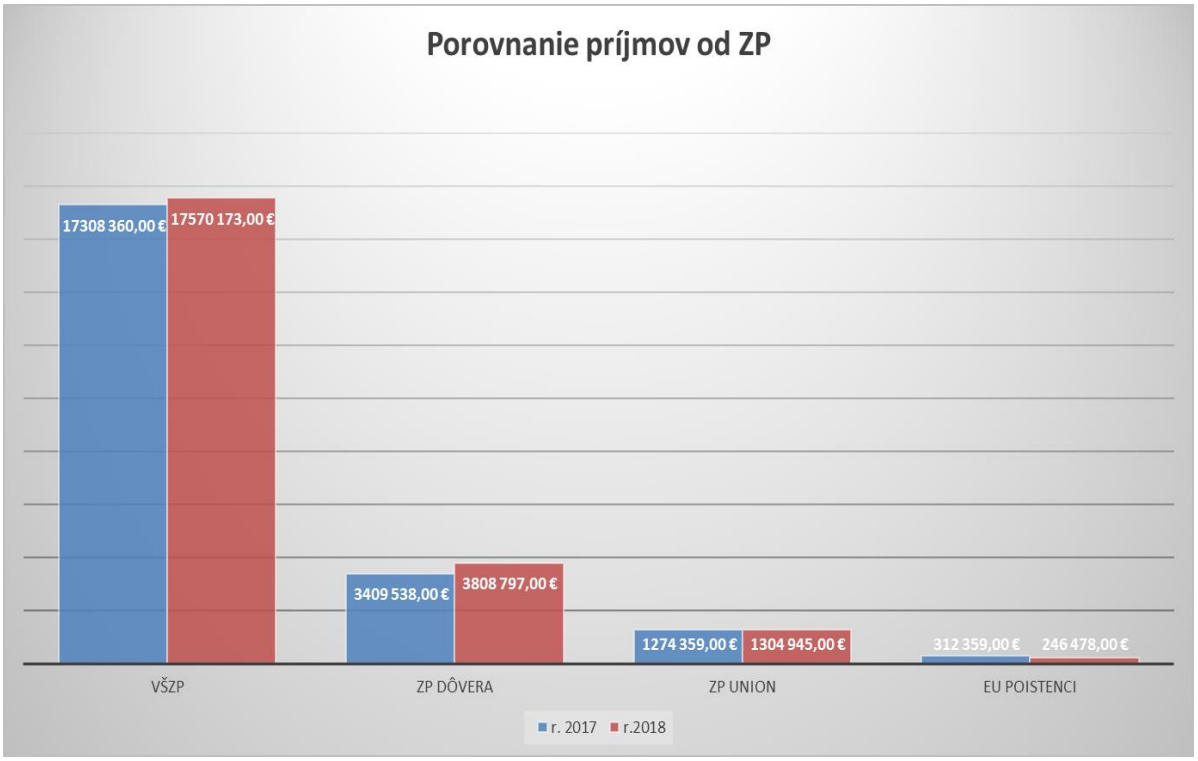

Najväčší podiel na celkových výnosoch od ZP v r. 2018 má VšZP – 77% , ZP Dôvera – 16%, ZP Union – 6% a EU poistenci – 1%.

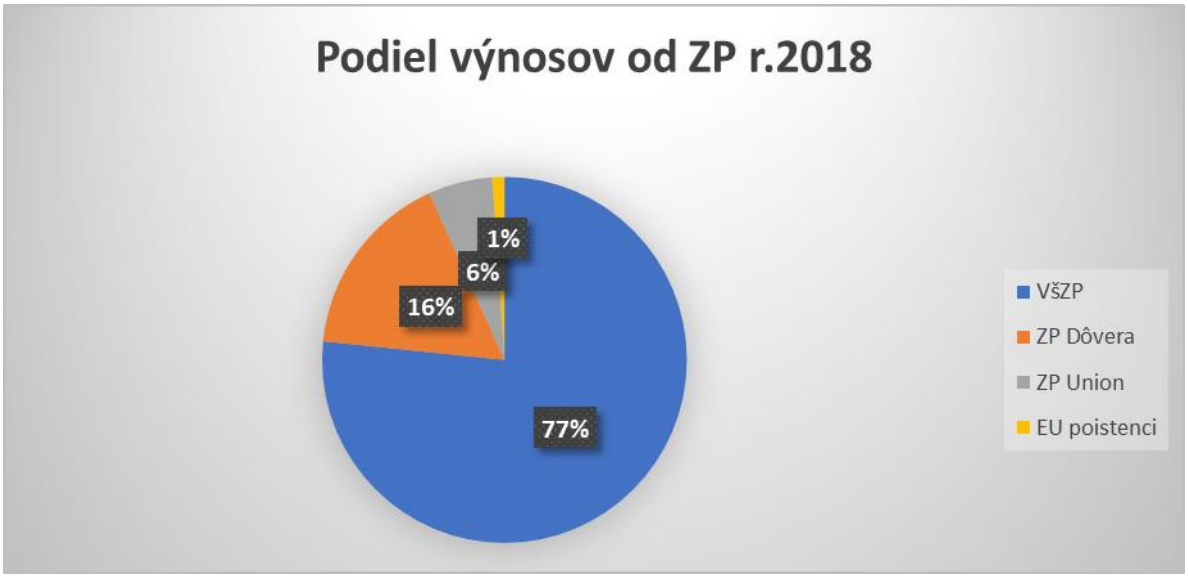

Prehľad výnosov od ZP podľa segmentov v roku 2018

	VšZP	ZP Dôvera	ZP Union	EU poistenci	Spolu	Podiel
hospit.prípady	10 274 138,00 €	2 667 988,00 €	812 625,00 €	146 946,00 €	13 901 697,00 €	60,63%
JZS	1 268 254,00 €	168 854,00 €	57 254,00 €	17 207,00 €	1 511 569,00 €	6,59%
Stacionáre	147 945,00 €	19 332,00 €	20 901,00 €	3 416,00 €	191 594,00 €	0,84%
ŠAS	2 038 109,00 €	411 243,00 €	144 270,00 €	28 038,00 €	2 621 660,00 €	11,43%
CT	669 620,00 €	124 174,00 €	46 716,00 €	9 443,00 €	849 953,00 €	3,71%
SVLZ	3 026 661,00 €	390 126,00 €	211 810,00 €	40 793,00 €	3 669 390,00 €	16,00%
Doprava	19 201,00 €	2 512,00 €	1 268,00 €	635,00 €	23 616,00 €	0,10%
prim.kontakt	126 245,00 €	24 568,00 €	10 101,00 €	0,00 €	160 914,00 €	0,70%
Spolu	**17 570 173,00 €**	**3 808 797,00 €**	**1 304 945,00 €**	**246 478,00 €**	**22 930 393,00 €**	**100,00%**

Najväčší podiel na celkových výnosoch od ZP majú hospitalizačné prípady – 60,63%, SVLZ – 16,00% a ŠAS – 11,43%.

Prehľad výkonov VšZP podľa jednotlivých segmentov za rok 2018

	prospektívny rozpočet	vykázané	uznané	uhradené	uznané - uhradené
ambul.ZS	3 126 000,00 €	2 845 084,35 €	2 805 975,05 €	3 126 000,00 €	- 320 024,95 €
SVLZ+CT	3 461 640,00 €	3 722 989,82 €	3 720 487,72 €	3 461 640,00 €	258 847,72 €
ústavná ZS	10 353 840,00 €	12 332 272,09 €	10 569 838,41 €	10 353 840,00 €	215 998,41 €
SPOLU	**16 941 480,00 €**	**18 900 346,26 €**	**17 096 301,18 €**	**16 941 480,00 €**	**154 821,18 €**
Doprava	15 940,00 €	16 249,38 €	15 711,05 €	15 711,05 €	- €
bez limitu:					
prim.kontakt+kap.		145 201,54 €	151 857,61 €	151 857,61 €	- €
A, AS lieky, prevencia, ost.		468 403,96 €	461 122,97 €	461 122,97 €	- €
Celkom spolu		**19 530 201,14 €**	**17 724 992,81 €**	**17 570 171,63 €**	**154 821,18 €**

VšZP od 1.1.2018 zaviedla nový úhradový mechanizmus tzv.prospektívny rozpočet (PRUZS). Vychádzala zo skutočných úhrad r.2017. Stanovila tak mesačné finančné rozsahy pre jednotlivé skupiny typov zdravotnej starostlivosti – ambulantnú ZS (patrí sem ŠAS, JZS, úps, stacionáre), SVLZ a ústavnú ZS. Nad tento rozpočet je hradená všeobecná ambulantná starostlivosť pre dospelých, pre deti a dorast, pre gynekológiu, preventívne výkony, A,AS lieky, IPP.
Z vyššie uvedenej tabuľky vidíme, že v r.2018 sme nenaplnili PRUZS v časti ambulantná ZS o 320 024,95€ a prečerpali sme PRUZS v časti SVLZ o 258 847,72€.Pre sledovanie plnenia PRUZS ústavná ZS VšZP zaviedla korekčný vzorec, ktorým nám zamedzila akúkoľvek snahu dožadovať sa zvýšeného financovania pri zvýšení objemu vykázanej zdravotnej starostlivosti v systéme DRG aj napriek zvýšenému počtu finančne nákladných pacientov (CMI 1,09).
V decembri nám jednorazovo navýšili PRUZS ústavná ZS o 102 000€.

Prehľad výkonov ZP Dôvera podľa jednotlivých segmentov za rok 2018

	limit	vykázané	uznané	uhradené	uznané - uhradené
DRG	2 594 410,00 €	2 735 298,79 €	2 594 410,00 €	2 594 410,00 €	- €
psych.odd.	235 680,00 €	189 205,00 €	184 000,00 €	184 000,00 €	- €
stacionáre	20 700,00 €	20 916,00 €	20 874,00 €	20 874,00 €	- €
SVLZ+CT+šzm	420 600,00 €	727 338,65 €	504 504,51 €	439 933,06 €	64 571,45 €
ŠAS + urgent	bodové limity	407 574,77 €	405 520,88 €	382 510,43 €	23 010,45 €
doprava	3 120,00 €	4 871,34 €	4 098,39 €	4 098,39 €	- €
SPOLU	**3 274 510,00 €**	**4 085 204,55 €**	**3 713 407,78 €**	**3 625 825,88 €**	**87 581,90 €**
bez limitu:					
JZS		84 317,09 €	82 798,73 €	82 798,73 €	- €
prim.kontakt		30 018,98 €	31 715,95 €	31 715,95 €	- €
mamografia		2 587,49 €	2 587,49 €	2 587,49 €	- €
lieky ŠAS		66 127,01 €	65 869,95 €	65 869,95 €	- €
Celkom spolu		**4 268 255,12 €**	**3 896 379,90 €**	**3 808 798,00 €**	**87 581,90 €**

Do finančného objemu vyčleneného na DRG hospitalizačné prípady sme pre ZP Dôvera od 1.4.2018 začali vykazovať aj výkony JZS. Došlo tu preto k zvýšeniu mesačného finančného rozsahu o 22 000€. Taktiež nám ZP Dôvera od 1.5.2018 zvýšila mesačnú úhradu za DRG relevantné oddelenia o 8 000€ a v decembri 2018 jednorazovo o 57 490€ na tzv. sociálny balík. Od 1.7.2018 sa opatrením MZ SR zmenila úhrada výkonov pre poistencov ZP Dôvera na pracovisku urgentného príjmu 1.typu. Doterajší spôsob úhrady ceny za bod vystriedala paušálna platba. Od 1.10.2018 ZP Dôvera v časti ŠAS zaviedla tzv. bezlimitné prostredie a taktiež zaviedla pohyblivú cenu bodu, ktorá bude závisieť od plnenia parametrov kvality, efektívnosti a inovácii. Celkovo so ZP Dôvera máme v r. 2018 uznané ale podľa zmluvných podmienok neuhradené výkony v segmente SVLZ, CT, ŠAS vo výške 87 581,90€.

Prehľad výkonov ZP Union podľa jednotlivých segmentov za rok 2018

	globálny rozpočet	vykázané	uznané	uhradené	uznané - uhradené
DRG+JZS+ŠAS+ SVLZ+stac.	1 288 907,00 €	1 397 598,30 €	1 149 886,42 €	1 274 332,58 €	- 124 446,16 €
doprava	1 200,00 €	1 525,61 €	1 431,67 €	1 267,00 €	164,67 €
SPOLU	**1 290 107,00 €**	**1 399 123,91 €**	**1 151 318,09 €**	**1 275 599,58 €**	**- 36 699,59 €**
bez limitu:					
prim.kontakt + kap.		20 869,38 €	21 651,76 €	21 651,76 €	- €
odb.009		7 709,21 €	7 692,66 €	7 692,66 €	- €
Celkom spolu		**1 427 702,50 €**	1 180 662,51 €	1 304 944,00 €	- 36 699,59 €

Úhrady so ZP Union sú realizované cez globálny rozpočet, ktorý sa zvýšil k 1.1.2018 o 3 609€, k 1.5.2018 o 409€ a v decembri jednorazovo o 14 667€ na vykrytie zvýšených finančných nákladov na tzv. sociálny balík. Od 1.7.2018 máme zazmluvnený urgentný príjem 1.typu so zmenenou paušálnou platbou, ktorá je hradená samostatne nad cenu globálneho rozpočtu. Celkovo sme so ZP Union v r.2018 plnili globálny rozpočet na 89%.

Podnikateľská činnosť

Činnosť	Rok 2017			Rok 2018		
	Výnosy	Náklady	Hospodársky výsledok	Výnosy	Náklady	Hospodársky výsledok
Emisné kontroly	7 875 €	10 194 €	- 2 319 €	4 317 €	5 500 €	- 1 182 €
Ubytovanie	66 758 €	23 567 €	43 191 €	63 292 €	26 684 €	36 608 €
Stravovanie	183 086 €	155 692 €	27 394 €	186 179 €	159 889 €	26 290 €
Spaľovanie odpadu	26 136 €	3 069 €	- 4 133 €	28 304 €	18 101 €	10 202 €
Regulácia parkovania	40 681 €	107 €	40 574 €	44 088 €	107 €	43 981 €

Podnikateľské činnosti za roky 2018 boli ziskové. Strata bola vykázaná za rok 2018 v dvoch činnostiach a to v spaľovaní odpadu a emisných kontrolách.

Spaľovanie odpadu:
Hospodársky výsledok bol v roku 2018 pozitívny.
Predpokladý vývoj 2019: Technológia spaľovne je zastaralá a preto sa v roku 2019 musí prehodnotiť pokračovanie tejto činnosti.

Emisné kontroly:
Z dôvodu vykazovanej straty podnikateľskej činnosti bola činnosť k 30.6.2018 ukončená

Ubytovanie:
Činnosť poskytovania ubytovania v ubytovacom zariadení NsP Prievidza v roku 2018 bola zisková.
Predpokladý vývoj 2019: Plánované hygienické omaľovanie ubytovacích priestorov, postupné investície do vybavenia (nábytok).

Stravovanie:
Činnost poskytovania stravy v stravovacej prevádzke NsP Prievidza v roku 2018 bola zisková.
Predpokladý vývoj 2019: Plánované hygienické omaľovanie stravovacej prevádzky, v pláne VO komlpetná výmena technologického vybavenia stravovacej prevádzky.

Regulácia parkovania:
Činnost regulácia parkovania v areály NsP Prievidza v roku 2018 bola zisková.
Predpokladý vývoj 2019: Nutná investícia do e-pokladne

Ľudské zdroje

Personálna analýza

Ku 31. 12. 2018 mala NsP v evidenčnom stave 938 zamestnancov, v mimoevidenčnom stave 53 zamestnancov. Priemerný evidenčný počet vo fyzických osobách bol za toto obdobie 921,92 a priemerný prepočítaný stav bol 915,74 zamestnancov. Počty podľa kategórií sú v porovnaní s minulým rokom v nasledovnej tabuľke:

Zmeny stavu pracovníkov podľa kategórií

Kategória pracovníkov	fyz. stav k 31.12.2018	fyz. stav k 31.12.2017	rozdiel
lekár	170	165	5
farmaceut	2	2	0
sestra	321	320	1
pôrodná asistentka	28	26	2
laborant	55	56	-1
asistent	62	62	0
sanitár	89	90	-1
iný zdrav. pracovník	10	11	-1
zdrav. pracovníci spolu	737	732	5
nezdrav. pracovníci spolu	201	186	15
z toho PPZ	69	64	5
zamestnanci spolu	**938**	**918**	20

Celkom ukončilo prac. pomer 111 zamestnancov, z toho 27 lekárov, 23 sestier a 2 pôrodných asistentiek. Pracovný pomer v skúšobnej dobe ukončilo 16 zamestnancov. Do dôchodku odišli 14 zamestnanci.
Miera fluktuácie, vyjadrená z celkového počtu odídených zamestnancov ku celkovému priem. počtu zamestnancov, je 12 %, čo predstavuje v porovnaní s rokom 2017 zvýšenie o 3%.
Novoprijatých bolo celkom 131 zamestnancov, z toho 32 lekárov, 24 sestier a 4 pôrodné asistentky, ale aj 7 sanitárov a 22 PPZ. Najväčší pohyb bol v kategóriách: lekár, sestry a PPZ. V štruktúre zamestnancov mierne klesol podiel sestier.

Štruktúra:

kategória pracovníkov	stav k 31.12.2018	% podiel	stav k 31.12.2017	% podiel
lekári	170	18,1	165	18,0
farmaceuti	2	0,2	2	0,2
sestry	321	34,5	320	34,9
pôrodné asistentky	28	2,9	26	2,8
laboranti	55	5,8	56	6,1
asistenti vrát. sanit.	151	16,1	152	16,6
iní zdrav. prac.	10	1,1	11	1,2
zdrav. prac. spolu	**732**	**78,6**	**732**	**79,7**
nezdrav. prac. spolu	**201**	**21,4**	**186**	**20,3**
zamestnanci spolu	**938**		**918**	

Mzdová oblasť:

Priemerné hrubé mzdy úplné

Kategória pracovníkov	priem. mzda 2018	priem. mzda 2017	Index 2017/2016
lekár	2805,43	2812,59	0,99
farmaceut	2198,45	2144,56	1,03
sestra	1230,78	1187,56	1,04
laborant	1083,99	1082,52	1,00
THZ	1011,30	891,29	1,13
robotníci	736,43	652,61	1,13
zdrav. pracovníci spolu	1497,87	1448,91	1,03
nezdrav. pracovníci spolu	826,38	730,70	1,13
zamestnanci spolu	1355,74	1302,58	1,04

Priemerná mzda zamestnanca v porovnaní s rokom 2016 vzrástla o 6 %. Nárast bol spôsobený zvýšením tarifných miezd u zdravotníckych aj nezdravotníckych zamestnancov. V prípade lekárov išlo o zvýšenie vyplývajúce zo zákona a tiež zvýšenie mzdy v dôsledku získania špecializácie. V prípade ostatných zdravotníckych zamestnancov a nezdravotníckych zamestnancov išlo najmä o zvýšenie dohodnuté v Kolektívnej zmluve.

Veková štruktúra

Štruktúra zamestnancov z hľadiska veku je znázornená v tabuľke podľa kategórií.

KATEGÓRIA	PRIEMERNÝ VEK
Lekár	39,7
Sestra	46,8
Pôrodná asistentka	49,5
Praktická sestra	**34,1**
Fyzioterapeut	47,4
Nutričný terapeut	36,0
Asistent, záchranár	34,8
Rádiologický technik	46,7
Zdravotnícky laborant	46,0
Farmaceutický laborant	45,3
Sanitár, asistent	49,1
PPZ (pomocný pracovník v zdravotníctve)	47,2
THP	**50,2**
Robotníci	**50,2**

Z uvedenej tabuľky vyplýva, že s najvyšším priemerným vekom sú zamestnanci v kategórii THP a robotníci 50,2 a s najnižším priemerným vekom sú zamestnanci v kategórii zdravotnícki asistenti 34,1.

Vzdelávanie zamestnancov, spolupráca so SZŠ a inými vzdelávacími inštitúciami.

NsP má záujem, aby si zamestnanci udržiavali a obnovovali kvalifikáciu a tiež má záujem aj na zvyšovaní a rozširovaní kvalifikácie. Preto podporuje účasť na odborných vzdelávacích podujatiach a tiež štúdium popri zamestnaní. U zdravotníckych pracovníkov ide o zvýšenie stupňa vzdelania, o špecializačné štúdium, o certifikovanú prípravu alebo o školenie podmieňujúce rozšírenie zdravotnej činnosti zariadenia a získanie ďalšej odbornosti. U ostatných zamestnancov ide o štúdium na získanie vyššieho stupňa vzdelania alebo získanie ďalšej odbornosti podmieňujúce vykonávanie činnosti (odborná spôsobilosť).

Vzdelávanie zamestnancov NsP je sústredené hlavne na vzdelávanie zdravotníckych pracovníkov vykonávajúcich zdravotnícke povolania. U týchto zamestnancov je sústavné vzdelávanie podľa zákona o poskytovateľoch zdravotnej starostlivosti povinné.

Na štúdium popri zamestnaní, ktoré znamená získanie, zvýšenie alebo rozšírenie kvalifikácie NsP poskytuje študijné voľno, ale len za podmienky, že zvýšenie kvalifikácie je v súlade s potrebou zamestnávateľa a zamestnanec má uzavretú dohodu o zvýšení kvalifikácie v zmysle Zákonníka práce §-155.

NsP v rámci zvyšovania a prehlbovania kvalifikácie zamestnancov spolupracuje s nasledovnými vzdelávacími inštitúciami:

- Slovenská zdravotnícka univerzita Bratislava
- Trenčianska univerzita A. Dubčeka v Trenčíne

- Univerzita Komenského, Lekárska fakulta Bratislava
- Jesseniova lekárska fakulta Martin
- Fakulta zdravotníctva SZU so sídlom v Banskej Bystrici
- Masarykova univerzita, Lekárska fakulta Brno
- Univerzita sv. Cyrila a Metoda v Trnave
- VŠZaSP sv. Alžbety Bratislava, det. pracovisko Ústav sv. CaM, Partizánske
- Stredná zdravotnícka škola Žilina
- Stredná zdravotnícka škola Trenčín
- Stredná zdravotnícka škola Topoľčany

kde sú naši zdravotnícki zamestnanci zaradení do špecializačného štúdia, do certifikačnej prípravy, alebo do prípravy na výkon práce v zdravotníctve.

Spolupráca je dlhodobo veľmi dobrá, či už v rámci zaradenia našich zamestnancov do jednotlivých štúdii alebo v rámci poskytovania informácii o aktuálnych možnostiach vzdelávania, poradenstva a konzultácii. Vždy sa stretneme s ochotou pomôcť, poradiť v prípade potreby.
V kategórii SZP ukončilo špecializačné štúdium– 5, bakalárske štúdium – 1, magisterské štúdium – 2, SZŠ sanitár – 4, SZŠ zdravotnícky asistent – 2.
Lekári ukončili špecializačné štúdium v počte 12 v nasledovných špecializačných odboroch: pediatria - 1, urológia - 2, chirurgia - 3, otorinolaryngológia - 1, neurológia - 1, úrazová chirurgia - 1, vnútorné lekárstvo - 1, gastroenterológia - 1, klinická mikrobiológia - 1.

V rámci odbornej prípravy našich zamestnancov, ktorí sú povinní absolvovať odbornú zdravotnícku prax (stáže) na jednotlivých pracoviskách zdravotníckych zariadení (na vyšších špecializovaných pracoviskách), NsP najčastejšie spolupracuje s nasledovnými zdravotníckymi zariadeniami:

- Univerzitná nemocnica Martin
- Univerzitná nemocnica Bratislava
- Fakultná nemocnica Nitra
- Národný endokrinologický a diabetologický ústav, n. o., Ľubochňa
- Onkologický ústav sv. Alžbety , s.r.o., Bratislava
- Národný ústav detských chorôb Bratislava
- Fakultná nemocnica s poliklinikou F.D. Roosevelta Banská Bystrica
- Nemocnica Košice-Šaca a.s. 1. súkromná nemocnica
- Národný ústav srdcových a cievnych chorôb, a.s. Bratislava
- Národný ústav tuberkulózy, pľúcnych chorôb a hrudníkovej chirurgie, Vyšné Hágy

Môžeme skonštatovať, že spolupráca je dlhodobá a veľmi dobrá.

Dobrá spolupráca je nielen v rámci vzdelávania našich zdravotníckych pracovníkov, ale NsP umožňuje aj iným budúcim zdravotníckym pracovníkom vykonať odbornú prax v našom zariadení aj vzhľadom k tomu, že NsP disponuje všetkými potrebnými pracoviskami k vykonaniu odbornej praxe, či už lekárov, sestier alebo iných či už zdravotníckych alebo nezdravotníckych pracovníkov. Odbornú prax, resp. stáž v našom zariadení vykonalo 107 záujemcov.

Vzdelanostná úroveň zamestnancov

Vzdelanostná úroveň zamestnancov podľa kategórii je uvedená v nasledovnej tabuľke:

	ZŠ	SOU	SŠ	ÚSO	VOV	Bc.	Mgr.	VŠ LF	VŠ	Špecial.
Lekári	-	-	-	-	-	-	-	63	-	107
Farmaceuti	-	-	-	-	-	-	2	-	-	2
Iní zdr. pracovník	-	-	-	-	-	-	-	-	10	1
Sestry	-	-	-	196	46	30	49	-	-	171
Pôrodné asistentky	-	-	-	19	3	4	2	-	-	18
Asistenti	-	-	4	39	4	14	1	-	-	8
Laboranti	-	-	-	40	5	4	6	-	-	15
Sanitári	-	-	89	-	-	-	-	-	-	-
THP	-	-	2	40	-	1	5	-	16	-

V kategórii asistenti sú – zdravotnícki asistenti, asistenti výživy, fyzioterapeuti, rádiologickí technici, zdravotnícki záchranári, technik pre zdravotnícke pomôcky.

Rezidentský štúdium

Na základe Zmluvy o podpore a stabilizácii špecializačného štúdia zdravotníckeho pracovníka so Slovenskou zdravotníckou univerzitou v Bratislave NsP participuje na realizácii Rezidentského štúdia, ktorý je zameraný na doplnenie všeobecných lekárov pre dospelých a všeobecných lekárov pre deti a dorast a zároveň je NsP školiacim pracoviskom pre vzdelávanie lekárov v uvedených špecializačných odboroch v rámci Rezidentského štúdia.
V roku 2018 boli do Rezidentského štúdia v NsP zaradené dve lekárky – do špecializačného odboru všeobecné lekárstvo pre dospelých jedna lekárka a do špecializačného odboru všeobecných lekárov pre deti a dorast jedna lekárka, ktorá ukončila odbornú prípravu špecializačnou skúškou dňa 12.12.2018.

Počty rezidentov od októbra 2014 do 31.12.2018.

ROK	2014	2015	2016	2017	2018
REZIDENTI	4	3	3	3 (2 od 27.4.17)	2 (1 od 13.12.18)

V rámci rezidentského štúdia sú na základe mesačného vyúčtovania NsP spolu s požadovanými dokladmi refundované zo strany SZU oprávnené výdavky – mzda rezidenta vrátane odvodov a určená odmena pre školiteľa za školiteľskú činnosť.
Finančný prínos pre NsP podľa rokov je uvedený v tabuľke.

ROK	FINANČNÝ PRÍNOS
2014	22 557,94
2015	59 945,56
2016	48 587,68
2017	43 619,98
2018	35 343,41
SPOLU	**210 054,57**

Investície

K realizácií stavby **Rekonštrukcia monobloku a rozvodov IS nemocnice Bojnice I. etapa - zmena č.3** sa po takmer 14 ročnom prerušení prác pristúpilo v marci roku 2017. Investorom stavby bol TSK Trenčín, projektantom PIO Keramoprojekt a.s. Trenčín. Práce realizovala firma Keraming a.s. Trenčín na základe zmluvy uzatvorenej s investorom stavby s TSK Trenčín.
Stavba bola rozostavaná od roku 1999. V roku 2003 boli práce na stavbe pozastavené. Stavba riešila rekonštrukciu monobloku, blokov F,G, CH a ½H. Pozastavenie stavby takmer na 14 rokov primiesilo množstvo predvídateľných aj nepredvídateľných problémov. Práce na stavbe pokračovali do mája 2018, kedy boli ukončené.

Pre kompletnú funkčnosť zrealizovanej investície bolo potrebné zrealizovať dobudovanie energocentra s dopojením. Bol spracovaný projekt **Zmena stavby pred dokončením - Rekonštrukcia monobloku a rozvodov IS – zmena č.4.** Tento projekt rieši osadenie náhradného zdroja do NsP Prievidza so sídlom v Bojniciach. Ruší technické riešenie zmeny č.3, tej istej stavby a využíva už dodaný náhradný zdroj vybraný v rámci verejného obstarávania. Zmena č. 4. riešila ponechanie pôvodného DA N = 405 kVA/400 V AC (výrobok ČKD Hořovice) – elektrický zdrojový agregát a rieši osadenie nového diesla na nové miesto do samostatnej budovy postavenej vedľa existujúceho energocentra.
Práce na „Dobudovaní energocentra s dopojením“ boli odovzdané odovzdávacím protokolom 23.11.2018. Záťažová skúška bola vykonaná 8.1.2019.

Náklady na dobudovanie energocentra predstavovali 123 706,79 € vrátane DPH, hradené zo zdrojov TSK.

Následne bola stavba **Rekonštrukcia monobloku a rozvodov IS nemocnice Bojnice I. etapa** zmena č. 3 skolaudovaná.
Kolaudačné rozhodnutie vydalo Mesto Bojnice dňa 25.02.2019 pod číslom mesta 5/2019 a právoplatnosť nadobudlo 27.02.2019

Do prevádzky je uvedené chirurgické oddelenie, očné oddelenie a onkologické oddelenie. Oddelenie operačnej JIS, ortopedické, oddelenie JAS a operačné sály nie sú v prevádzke.

Pre uvedenie operačných sál do prevádzky je potrebné doriešiť výmenu jestvujúceho rozvádzača v trafostanici- energocentre, formaldehydové laboratórium, odvetranie čistiacej miestnosti a obstarať vnútorné vybavenie.

Projektová dokumentácia

Rekonštrukcia jednotky intenzívnej starostlivosti v NsP Prievidza so sídlom v Bojniciach
Projektovú dokumentáciu vypracovala firma PIO Keramoprojekt a.s. Trenčín ešte v roku 2017. V roku 2018 boli vyžiadané stanoviská k projektu za účelom vypracovania žiadosti o stavebné povolenie. Stavebné povolenie nie je možné vydať, nakoľko **nie je doriešené napojenie NN rozvodov JIS na energocentrum a náhradný zdroj.**
Projektová dokumentácia **nerieši zdravotnícku technológiu.**

Projekt rieši realizáciu stavby na 1.PP pavilónu C. Počas realizácie stavby (výmeny kanalizačných stúpačiek) bude potrebná výluka centrálnej sterilizácie a doriešenie lokalizácie interného oddelenia v súčasnosti situovaného na prízemí pavilónu.

Vybudovanie oddelenia OAIM v priestoroch 1.PP monobloku, bloku E v NsP Prievidza so sídlom v Bojniciach

Projektovú dokumentáciu vypracovala firma PIO Keramoprojekt a.s. Trenčín ešte v roku 2017. Projektová dokumentácia **neobsahuje časť zdravotníckej technológie**. Túto časť je potrebné doobjednať a skoordinovať s vypracovanou projektovou dokumentáciou**.**
Stavba je lokalizovaná na 1.PP monobloku bloku E. Nad ňou sa nachádzajú 4 lôžkové oddelenia , ktoré majú zostať v prevádzke.
V roku 2018 boli vyžiadané stanoviská od orgánov a organizácií za účelom vypracovania žiadosti o stavebné povolenie. V projekte **nie je doriešené napojenie na existujúce elektrické rozvod y a NN napojenie OAIM na energocentrum** čo je potrebné doriešiť pred vydaním stavebného povolenia.
Ako vyplýva z projektovej dokumentácie realizácia oboch pripravovaných stavieb „Rekonštrukcia jednotky intenzívnej starostlivosti“ ako aj „Vybudovanie oddelenia OAIM v priestoroch 1.PP monobloku, bloku E“ prináša technické a prevádzkové problémy, ktoré je potrebné riešiť v čase prípravy realizácie oboch stavieb.

Štúdia realizovateľnosti a investičný zámer – Rekonštrukcia elektroinštalácie NsP Prievidza so sídlom v Bojniciach.

Táto štúdia realizovateľnosti popisuje súčasný stav a rámcovo navrhuje budúce riešenie na čo najrýchlejšie odstránenie chýb a nedostatkov elektroinštalácie NsP Prievidza so sídlom v Bojniciach. Štúdiu obstaral TSK Trenčín a náklad predstavoval 2994 € hradených zo zdrojov NsP Prievidza so sídlom v Bojniciach.

Stavebná údržba

Plánovaná údržby a opravy sa v roku 2018 realizovali len v minimálnom rozsahu.
Nerealizovali sa podlahárske práce ani opravy stavebného charakteru z finančných dôvodov.

Realizované boli maliarske a natieračské práce, ktoré zrealizovala firma Mgr. M. Dobrotová - Dobromal, Družby 685/15, Nedožery Brezany v hodnote 11 212,49 € vrátane DPH.

Výmena nevyhovujúcich výplňových konštrukcií vrátane protihmyzových sietí a žalúzií bola zrealizovaný firma Slovaktuál Pravenec a REGA Ing. A. Garlík Bojnice v hodnote 2103,83 € s DPH.

Výmenu radiátorov v monobloku nemocnice Bojnice v hodnote 16 512,88 € s DPH vykonala firma Kalorim Nesluša a dopojenie TÚV v monobloku nemocnice Bojnice v nákladom 9 108 € s DPH firma Keraming a.s. Trenčín.

Ekosal energy s r.o. B. Bystrica inštalovala 3 ks klimatizačných jednotiek v hodnote 2 779 €.

Ďalšie akcie súviseli s odstraňovaním havárií

Oprava dieselagregátu, ktorú zrealizovala firma Esta plus spol. s r.o. Diviacka Nová Ves s nákladom 7458,91 € vrátane DPH.

Dodávka a montáž chladiacej technológie pre patologické chladiace boxy s nákladom 6 874,80 € zrealizovala fy Tittl spol. s r. o. Bratislava.

Odstránenie poruchy kompresora stlačeného vzduchu (štart dieselagregátu) stálo 3 105,84 € vr. DPH. Opravu realizovala firma Peter Vrták PREZAM Lovčica.

Odstránenie poruchy na kanalizačných rozvodoch v pavilóne C na lôžkových oddeleniach kožného a interného oddelenia umiestneného na 1. NP. Odstránenie poruchy realizovala firma Strojstav spol. s r. o. Prievidza. Náklady predstavovali 26 297,80 € vr. DPH

Výmena čerpadla sieťovej vody predstavovala náklad 5115,54 € a realizovala ju firma Mária Krčová – Fontána.

Nová drobná zdravotnícka technika za rok 2018

názov	typ	cena	odd.	obj.
ŽIARIČ germicídny		204,00	Patol.-anatomic	161
ŽIARIČ germicídny		346,25	ORL	206
ŽIARIČ germicídny		295,00	Diabet. amb	294
OFTALMOSKOP	Keller	600,00	Očné odd.	55
OFTALMOSKOP a šošovka vyš.		991,20	Očné odd.	245
OXYMETER pulzný ručný	BLT 800	417,13	Psychiatrické odd.	156
OXYMETER pulzný ručný	BLT 800	417,13	Psychiatrické odd.	156
VÁHA analytická	Axis	1017,60	OKB	26
VÁHA laborat.		352,80	Kuchyňa	207
Oxymeter pulzný		1140,00	Detské odd.	278
OXYMETER ručný BLT	BLTM800	417,13	Kožné odd.	156
OXYMETER ručný BLT	BLTM800	417,13	Kožné odd.	156
Vírivka na DK	Lastura	3844,80	FRO	239
EKG prístroj 12 zvod.	Contec	1198,80	Interné odd.	124
Magnetoterap. prístroj	Biotorus	1323,00	FRO	308
Invalidný vozík 2 ks		280,00	kožné odd.	6
Pulzný oxymeter		1074,00	detské odd.	14
Odsávačka elektrická	Askir	576,00	detské odd.	39
Odstredivka	Jouan C3i	481,56	HTO	62
Hysteroskop		953,33	OS gyn.	80
Transportný box chlad.		997,20	HTO	154
Rektoskop 2 sady	R. Wolf	3000,00	OS traumat.	159
Lôžko nemocničné	Vico	2065,04	GP	184
Lôžko nemocničné	Vico	2065,04	OPCH	185
Lôžko vyšetrovacie	Ordi	446,40	Interné odd.	224
Lôžko vyšetrovacie	Ordi	446,40	Traumat. odd.	224

ZT zakúpená cez R- VO - r. 2018

Konzoly		93660	nové OS
Hlava kamery	K. Storz	3914,66	OS krčný
Optiky a svetlovodivé káble	K. Storz	16413,14	OS
Prístroj na revitalizáciu	PT Link	9000	Patol.-anatomic
Pračka endoskopov	Olympus	15629,41	Gastroenerol. amb.
Kreslo vyšetrovacie Golem	Golem 6ET	4856,4	Gyn.-pôrodnícke
Macerátor Vernacare Vortex	Vortex	5200	Geriatrické odd.
LINKA zalievacia Tissue-T .	Tissue-Tec5	11184,66	Patol.-anatomic
BTL prístroj Premium 4625	Premium	1690	FRO

Investície do informačných technológií

V priebehu roku 2018 sa vymenili PC /cca 350 ks/ , tlačiarne, čítačky čiarových kódov, tlačiarne čiarových kódov, tlačiarne pre tlač výsledkov na oddeleniach, nakoľko to bola podmienka pre zavedenie nové informačného systému. Nákup všetkého potrebného HW bol financovaný z prostriedkov NsP Prievidza.

V priebehu roku 2018 prebehla rekonštrukcia komunikačnej infraštruktúry, ktorá bola financovaná v rámci vyčlenených prostriedkov z rozpočtu TSK „Rekonštrukcia komunikačnej infraštruktúry“ v sume 72 325,20 € s DPH.

V priebehu roku 2018 prebehli analýzy nemocničných procesov a jestvujúceho NIS/dcs , a v 09/2018 sa preškolili všetci zdravotní pracovníci na nový nemocničný informačný systém od firmy Stapro FE, ktorý financoval TSK a je jednotný pre všetky 3 nemocnice v zriaďovateľskej pôsobnosti TSK . Ostrý nábeh na nový NIS celej nemocnice prebehol 01.10.2018 s prepojením na laboratória, spustil sa projekt eZdravia na ambulanciách (odosielanie ambulantných nálezov).
Na konci roku 2018 prebehla výmena jestvujúceho PACS systému za nový systém firmy. TatraMed Software v rámci vyčlenených finančných prostriedkov z TSK „Systém na správu, archiváciu a prenos obrazových informácií „ v celkovej sume 71 994, € s DPH.

Záver

V súčasnosti Nemocnica s poliklinikou Prievidza so sídlom v Bojniciach poskytuje zdravotnú starostlivosť pre spádovú oblasť približne 200-tisíc obyvateľov. Starnutie obyvateľstva regiónu, a enviromentálne zaťaženie sú základné charakteristiky, ktoré vplývajú aj na vývoj poskytovania zdravotnej starostlivosti v nemocnici. NsP Prievidza je pracoviskom so špičkovými odborníkmi, moderným prístrojovým vybavením a po novom aj výučbovým pracoviskom, ktoré prekročilo hranice regionálnej nemocnice.

Aj keď je výrazným problémom nepriaznivé hospodárenie nemocnice spôsobené najmä neustálymi zmenami financovania zo strany zdravotných poisťovní na jednej strane, ale aj neustálym zvyšovaním mzdových nákladov /mzdový automat/ na strane druhej, maximálne sa snažíme tento problém eliminovať a to prostredníctvom ozdravných opatrení, medzi ktoré zaraďujeme vybudovanie nového CT pracoviska, dokončenie nových moderných operačných sál s intenzívnou pooperačnou starostlivosťou, zavedenie nemocničného informačného systému, zriadenie verejnej lekárne, znovuobnovenie RLP v NsP Prievidza či vybudovanie nového moderného urgentného príjmu. Ďalším našim cieľom je zlepšovanie vykazovania výkonov na ZP a znižovanie neuhradených výkonov. Predpokladáme, že práve uvedené opatrenia budú mať pozitívny dopad na celkové hospodárenie NsP Prievidza so sídlom v Bojniciach. Taktiež veríme, že novým výučbovým pracoviskom v NsP Prievidza sa nám podarí v nemocnici stabilizovať personálnu situáciu, najmä sestier, a zároveň motivovať sestry z celého Slovenska rozširovať svoje vzdelanie práve v bojnickej nemocnici.

Ing. Vladimír Vido v.r.

Prílohy

1. Certifikát manažérstva kvality
2. Ocenenie ZLATÝ ERB
3. Súvaha
4. Výkaz ziskov a strát

CERTIFIKÁT

č. 4212389

LL-C Certification

Osvedčujeme a prehlasujeme, že systém manažérstva kvality v spoločnosti

Nemocnica s poliklinikou Prievidza so sidlom v Bojniciach
Nemocničná ul.č.2
972 01 Bojnice

bol preverený a spĺňa požiadavky normy

ISO 9001:2008

pre predmet činnosti

Poskytovanie ambulantnej a ustavnej liečebno-preventivnej starostlivosti, všeobecná a špecializovaná ambulantná zdravotná starostlivosť, jednodňová zdravotná starostlivosť, stacionáre a ústavná pohotovostná služba.

Tento certifikát bol vydaný pod číslom **4212389** a je platný od 15. septembra 2016 do 14. septembra 2019.

Approved by

Printed by

S 3137

validity code: **FE61545F-779**
Overte platnosť certifikátu pomocou tohto kódu na **www.ll-c.info**

www.ll-c.net

SÚŤAŽ O NAJLEPŠIE INTERNETOVÉ STRÁNKY A ELEKTRONICKÉ SLUŽBY SLOVENSKEJ REPUBLIKY

ZlatyErb.sk

OCENENIE

NAJLEPŠIA STRÁNKA ORGANIZÁCIÍ SAMOSPRÁV

TRENČIANSKY SAMOSPRÁVNY KRAJ
Prievidzská NsP

ROČNÍK 2018

Miroslav Drobný
predseda poroty

eSlovensko

ZISS Združenie informatikov samospráv Slovenska

Príloha č. 1 k opatreniu č. MF/25755/2007-31

Súvaha Úč ROPO SFOV 1 - 01

SÚVAHA

k 31. 12. 2018 (v eurách zaokrúhlene na dve desatinné miesta)

Účtovná závierka

- [ ] riadna
- [ ] mimoriadna

Za obdobie

	Mesiac	Rok		Mesiac	Rok
Od	01	2018	Do	12	2018

IČO

17335795

Názov účtovnej jednotky

Nemocnica s poliklinikou Prievidza so sídlom v Bojniciach

Sídlo účtovnej jednotky

Ulica a číslo

Nemocničná 2

PSČ: 972 01 Názov obce: Bojnice

Telefónne číslo: 046 51 12144 Faxové číslo: 541 66 19

E-mailová adresa:

Zostavená dňa:	22 01 2019
Podpisový záznam štatutárneho orgánu alebo člena štatutárneho orgánu účtovnej jednotky:	

Ozn.	STRANA AKTÍV	Číslo riadku	Bežné účtovné obdobie			Bezprostredne predchádzajúce účtovné obdobie
			Brutto	Korekcia	Netto	Netto
a	b	c	1	2	3	4
	SPOLU MAJETOK r.002+r.033+r.110+r.114	**001**	**32 879 737,72**	**17 011 146,20**	**15 868 591,52**	**15 905 523,12**
A.	**Neobežný majetok r.003+r.011+024**	**002**	**28 092 781,82**	**16 969 231,21**	**11 123 550,61**	**11 279 275,32**
A.I.	**Dlhodobý nehmotný majetok súčet (r.004 až 010)**	**003**	**888 187,08**	**786 593,88**	**101 593,20**	**85 780,20**
A.I.1.	Aktivované náklady na vývoj (012) - (072+091 AÚ)	004	0,00	0,00	0,00	0,00
2.	Softwér (013) - (073+091 AÚ)	005	888 187,08	786 593,88	101 593,20	85 780,20
3.	Oceniteľné práva (014) - (074 + 091 AÚ)	006	0,00	0,00	0,00	0,00
4.	Drobný dlhodobý nehmotný majetok (018)-(078+091 AÚ)	007	0,00	0,00	0,00	0,00
5.	Ostatný dlhodobý nehmotný majetok (019)-(079+091 AÚ)	008	0,00	0,00	0,00	0,00
6.	Obstaranie dlhodobého nehmotného majetku (041)-(093)	009	0,00	0,00	0,00	0,00
7.	Poskyt. preddavky na dlhodobý nehmotný majetok (051)-(095 AÚ)	010	0,00	0,00	0,00	0,00
A.	**Dlhodobý hmotný majetok súčet (r.012 až 023)**	**011**	**27 204 594,74**	**16 182 637,33**	**11 021 957,41**	**11 193 495,12**
A.II.1.	Pozemky (031) - (092 AÚ)	012	540 868,53	0,00	540 868,53	540 868,53
2.	Umelecké diela a zbierky (032) - (092 AÚ)	013	0,00	0,00	0,00	0,00
3.	Predmety z drahých kovov (033) - (092 AÚ)	014	0,00	0,00	0,00	0,00
4.	Stavby (021) - (081 + 092 AÚ)	015	11 954 683,96	7 662 805,53	4 291 878,43	4 334 450,48
5.	Samostatné hnuteľné veci a súbory hnuteľných vecí (022) - (082 + 092 AÚ)	016	9 472 124,30	7 519 577,87	1 952 546,43	2 071 995,26
6.	Dopravné prostriedky (023) - (083+092 AÚ)	017	268 186,88	268 186,88	0,00	0,00
7.	Pestovateľské celky trvalých porastov (025) - (085 + 092 AÚ)	018	6 623,52	0,00	6 623,52	6 623,52
8.	Základné stádo a ťažné zvieratá (026) - (086 + 092 AÚ)	019	0,00	0,00	0,00	0,00
9.	Drobný dlhodobý hmotný majetok (028)-(088+092AÚ)	020	490 055,31	391 185,59	98 869,72	112 676,85
10.	Ostatný dlhodobý hmotný majetok (029)-(089+092 AÚ)	021	0,00	0,00	0,00	0,00
1	Obstaranie dlhodobého hmotného majetku (042)-(094)	022	4 472 052,24	340 881,46	4 131 170,78	4 126 880,48
12.	Poskytnuté preddavky na dlhodobý hmotný majetok (052)-(095 AÚ)	023	0,00	0,00	0,00	0,00
A.III.	**Dlhodobý finančný majetok súčet (r.025 až 032)**	**024**	**0,00**	**0,00**	**0,00**	**0,00**
A.III.1.	Podielové cenné papiere a podiely v dcérskej účtovnej jednotke (061) - (096 AÚ)	025	0,00	0,00	0,00	0,00
2.	Podielové cenné papiere a podiely v spoločnosti s podstatným vplyvom (062) - (096 AÚ)	026	0,00	0,00	0,00	0,00
3.	Realizovateľné cenné papiere a podiely (063)-(096 AÚ)	027	0,00	0,00	0,00	0,00
4.	Dlhové cenné papiere držané do splatnosti (065)-(096 AÚ)	028	0,00	0,00	0,00	0,00
5.	Pôžičky účtovnej jednotke v konsolidovanom celku (066)-(096 AÚ)	029	0,00	0,00	0,00	0,00

Ozn.	STRANA AKTÍV	Číslo riadku	Bežné účtovné obdobie			Bezprostredne predchádzajúce účtovné obdobie
			Brutto	Korekcia	Netto	Netto
a	b	c	1	2	3	4
6.	Ostatné pôžičky (067)-(096 AÚ)	030	0,00	0,00	0,00	0,00
7.	Ostatný dlhodobý finančný majetok (069) - (096 AÚ)	031	0,00	0,00	0,00	0,00
8.	Obstaranie dlhodobého finančného majetku (043)-(096 AÚ)	032	0,00	0,00	0,00	0,00
B.	**Obežný majetok 034+040+048 +060+085+098+104**	**033**	**4 783 779,26**	**41 914,99**	**4 741 864,27**	**4 622 927,32**
B.I.	**Zásoby súčet (r.035 až r.039)**	**034**	**379 650,78**	**0,00**	**379 650,78**	**372 280,84**
B.I.1.	Materiál (112+119)-(191)	035	379 650,78	0,00	379 650,78	372 280,84
2.	Nedokončená výroba a polotovary (121+122)-(192+193)	036	0,00	0,00	0,00	0,00
3.	Výrobky (123)-(194)	037	0,00	0,00	0,00	0,00
4.	Zvieratá (124) - (195)	038	0,00	0,00	0,00	0,00
5.	Tovar (132 +133 +139)-(196)	039	0,00	0,00	0,00	0,00
B.II	**Zúčtovanie medzi subjektami verejnej správy súčet (r.041 až 047)**	**040**	**0,00**	**0,00**	**0,00**	**0,00**
B.II.1.	Zúčtovanie odvodov príjmov rozpočtových organizácií do rozpočtu zriaďovateľa (351)	041	0,00	0,00	0,00	0,00
2.	Zúčtovanie transferov štátneho rozpočtu (353)	042	0,00	0,00	0,00	0,00
3.	Zúčtovanie transferov rozpočtu obce a vyššieho územného celku (355)	043	0,00	0,00	0,00	0,00
4.	Zúčtovanie transferov zo štátneho rozpočtu v rámci konsolidovaného celku(356)	044	0,00	0,00	0,00	0,00
5.	Ostatné zúčtovanie rozpočtu obce a vyššieho územného celku (357)	045	0,00	0,00	0,00	0,00
6.	Zúčtovanie transferov zo štátneho rozpočtu iným subjektom (358)	046	0,00	0,00	0,00	0,00
7.	Zúčtovanie transferov medzi subjektami verejnej správy a iné zúčtovania (359)	047	0,00	0,00	0,00	0,00
B.III.	**Dlhodobé pohľadávky súčet (r.049 až 059)**	**048**	**0,00**	**0,00**	**0,00**	**0,00**
B.III.1	Odberatelia (311AÚ)-(391 AÚ)	049	0,00	0,00	0,00	0,00
2	Zmenky na inkaso (312AÚ) - (391AÚ)	050	0,00	0,00	0,00	0,00
3.	Pohľadávky za eskontované cenné papiere (313AÚ) - (391AÚ)	051	0,00	0,00	0,00	0,00
4.	Ostatné pohľadávky (315AÚ)-(391 AÚ)	052	0,00	0,00	0,00	0,00
5.	Pohľadávky voči zamestnancom (335AÚ)-(391 AÚ)	053	0,00	0,00	0,00	0,00
6.	Pohľadávky voči združeniu (369AÚ)-(391 AÚ)	054	0,00	0,00	0,00	0,00
7.	Pohľadávky a záväzky z pevných termínovaných operácií (373AÚ)-(391 AÚ)	055	0,00	0,00	0,00	0,00
8.	Pohľadávky z nájmu (374AÚ)-(391 AÚ)	056	0,00	0,00	0,00	0,00
9.	Pohľadávky z vydaných dlhopisov (375AÚ)-(391 AÚ)	057	0,00	0,00	0,00	0,00
10.	Nakúpené opcie (376AÚ)-(391 AÚ)	058	0,00	0,00	0,00	0,00

Ozn.	STRANA AKTÍV	Číslo riadku	Bežné účtovné obdobie			Bezprostredne predchádzajúce účtovné obdobie
			Brutto	Korekcia	Netto	Netto
a	b	c	1	2	3	4
11.	Iné pohľadávky (378AÚ)-(391 AÚ)	059	0,00	0,00	0,00	0,00
B.IV.	**Krátkodobé pohľadávky súčet (r.061 až 084)**	**060**	**3 839 092,54**	**41 914,99**	**3 797 177,55**	**3 878 656,28**
B.IV.1.	Odberatelia (311AÚ)-(391 AÚ)	061	3 805 282,04	41 914,99	3 763 367,05	3 693 696,69
2.	Zmenky na inkaso (312AÚ)-(391 AÚ)	062	0,00	0,00	0,00	0,00
3.	Pohľadávky za eskontované cenné papiere (313AÚ)-(391 AÚ)	063	0,00	0,00	0,00	0,00
4.	Poskytnuté prevádzkové preddavky (314)-(391 AÚ)	064	0,00	0,00	0,00	0,00
5.	Ostatné pohľadávky (315AÚ)-(391 AÚ)	065	9 087,10	0,00	9 087,10	359,52
6.	Pohľadávky z nedaňových rozpočtových príjmov (316)-(391 AÚ)	066	0,00	0,00	0,00	0,00
7.	Pohľadávky z daňových a colných rozpočtových príjmov (317)-(391 AÚ)	067	0,00	0,00	0,00	0,00
8.	Pohľadávky z nedaňových príjmov obcí a vyšších územných celkov a rozpočtových organizácií zriadených obcou alebo vyšším územným celkom (318)-(391 AÚ)	068	0,00	0,00	0,00	0,00
9.	Pohľadávky z daňových príjmov obcí a vyšších územných celkov (319)-(391 AÚ)	069	0,00	0,00	0,00	0,00
10.	Pohľadávky voči zamestnancom (335AÚ)-(391 AÚ)	070	13 227,20	0,00	13 227,20	11 145,45
11.	Zúčtovanie s orgánmi sociálneho poistenia a zdravotného poistenia (336)-(391 AÚ)	071	0,00	0,00	0,00	0,00
12.	Daň z príjmov (341)-(391 AÚ)	072	0,00	0,00	0,00	24 054,32
13.	Ostatné priame dane (342)-(391 AÚ)	073	0,00	0,00	0,00	0,00
14.	Daň z pridanej hodnoty (343)-(391 AÚ)	074	0,00	0,00	0,00	0,00
15.	Ostatné dane a poplatky (345)-(391 AÚ)	075	0,00	0,00	0,00	0,00
16.	Pohľadávky voči združeniu (369AÚ)-(391 AÚ)	076	0,00	0,00	0,00	0,00
17.	Pohľadávky a záväzky z pevných termínovaných operácií (373AÚ)-(391 AÚ)	077	0,00	0,00	0,00	0,00
18.	Pohľadávky z nájmu (374AÚ)-(391 AÚ)	078	0,00	0,00	0,00	0,00
19	Pohľadávky z vydaných dlhopisov (375AÚ)-(391 AÚ)	079	0,00	0,00	0,00	0,00
20.	Nakúpené opcie (376AÚ)-(391 AÚ)	080	0,00	0,00	0,00	0,00
21.	Iné pohľadávky (378AÚ)-(391 AÚ)	081	11 496,20	0,00	11 496,20	149 400,30
22.	Spojovací účet pri združení (396AÚ)	082	0,00	0,00	0,00	0,00
23.	Zúčtovanie s Európskou úniou (371AÚ) - (391 AÚ)	083	0,00	0,00	0,00	0,00
24.	Transfery a ostatné zúčtovanie so subjektami mimo verejnej správy (372AÚ)-(391AÚ)	084	0,00	0,00	0,00	0,00
B.V.	**Finančné účty súčet (r.086 až 097)**	**085**	**565 035,94**	**0,00**	**565 035,94**	**371 990,20**
B.V.1.	Pokladnica (211)	086	0,00	0,00	0,00	0,00
2.	Ceniny (213)	087	1 193,90	0,00	1 193,90	624,69
3.	Bankové účty (221AÚ +/-261)	088	563 842,04	0,00	563 842,04	371 365,51
4.	Účty v bankách s dobou viazanosti dlhšou ako jeden rok (221 AÚ)	089	0,00	0,00	0,00	0,00

Ozn.	STRANA AKTÍV	Číslo riadku	Bežné účtovné obdobie			Bezprostredne predchádzajúce účtovné obdobie
			Brutto	Korekcia	Netto	Netto
a	b	c	1	2	3	4
5.	Výdavkový rozpočtový účet (222)	090	0,00	0,00	0,00	0,00
6.	Príjmový rozpočtový účet (223)	091	0,00	0,00	0,00	0,00
7.	Majetkové cenné papiere na obchodovanie (251) - (291 AÚ)	092	0,00	0,00	0,00	0,00
8.	Dlhové cenné papiere na obchodovanie (253)-(291 AÚ)	093	0,00	0,00	0,00	0,00
9.	Dlhové cenné papiere so splatnosťou do jedného roka držané do splatnosti (256)-(291AÚ)	094	0,00	0,00	0,00	0,00
10.	Ostatné realizovateľné cenné papiere (257)-(291AÚ)	095	0,00	0,00	0,00	0,00
11.	Obstaranie krátkodobého finančného majetku (259)-(291 AÚ)	096	0,00	0,00	0,00	0,00
12.	Účty štátnej pokladnice (účtová skupina 28)	097	0,00	0,00	0,00	0,00
B.VI.	**Poskytnuté návratné finančné výpomoci dlhodobé súčet (r.099 až 103)**	**098**	**0,00**	**0,00**	**0,00**	**0,00**
B.VI.1	Poskytnuté návratné finančné výpomoci subjektom v rámci konsolidovaného celku(271AÚ-291AÚ)	099	0,00	0,00	0,00	0,00
2.	Poskytnuté návratné finančné výpomoci ostatným subjektom verejnej správy (272 AÚ)-(291 AÚ)	100	0,00	0,00	0,00	0,00
3.	Poskytnuté návratné finančné výpomoci podnikateľským subjektom (274 AÚ)-(291AÚ)	101	0,00	0,00	0,00	0,00
4.	Poskytnuté návratné finančné výpomoci ostatným organizáciám (275 AÚ)-(291 AÚ)	102	0,00	0,00	0,00	0,00
5.	Poskytnuté návratné finančné výpomoci fyzickým osobám (277 AÚ)-(291 AÚ)	103	0,00	0,00	0,00	0,00
B.VII.	**Poskytnuté návratné finančné výpomoci krátkodobé súčet (105 až 109)**	**104**	**0,00**	**0,00**	**0,00**	**0,00**
B.VII.1	Poskytnuté návratné finančné výpomoci subjektom v rámci konsolidovaného celku(271AÚ) - (291AÚ)	105	0,00	0,00	0,00	0,00
2.	Poskytnuté návratné finančné výpomoci ostatným subjektom verejnej správy (272 AÚ)-(291 AÚ)	106	0,00	0,00	0,00	0,00
3.	Poskytnuté návratné finančné výpomoci podnikateľským subjektom (274 AÚ)-(291AÚ)	107	0,00	0,00	0,00	0,00
4.	Poskytnuté návratné finančné výpomoci ostatatným organizáciám (275 AÚ)-(291 AÚ)	108	0,00	0,00	0,00	0,00
5.	Poskytnuté návratné finančné výpomoci fyzickým osobám (277 AÚ)-(291 AÚ)	109	0,00	0,00	0,00	0,00
C.	**Časové rozlíšenie (r.111 až r.113)**	**110**	**3 176,64**	**0,00**	**3 176,64**	**3 320,48**
C.1	Náklady budúcich období (381)	111	3 176,64	0,00	3 176,64	3 320,48
2.	Komplexné náklady budúcich období (382)	112	0,00	0,00	0,00	0,00
3.	Príjmy budúcich období (385)	113	0,00	0,00	0,00	0,00
D.	**Vzťahy k účtom klientov štátnej pokladnice (účtová skupina 20)**	**114**	**0,00**	**0,00**	**0,00**	**0,00**
	KONTROLNÉ ČÍSLO súčet (r.001 až r.114)	**888**	**131 515 774,24**	**68 044 584,80**	**63 471 189,44**	**63 618 772,00**

Ozn.	STRANA PASÍV	Číslo riadku	Bežné účtovné obdobie	Bezprostredne predchádzajúce účtovné obdobie
a	b	c	5	6
	VLASTNÉ IMANIE A ZÁVÄZKY r.116+r.126+r.180+r.183	**115**	**15 868 591,52**	**15 905 523,12**
A.	**Vlastné imanie r.117 + r.120 + r.123**	**116**	**-23 581 055,11**	**-20 707 043,04**
A.I.	**Oceňovacie rozdiely súčet (r.118 + r.119)**	**117**	**0,00**	**0,00**
A.I.1.	Oceňovacie rozdiely z precenenia majetku a záväzkov (+/-414)	118	0,00	0,00
2.	Oceňovacie rozdiely z kapitálových účastín (+/- 415)	119	0,00	0,00
A.II.	**Fondy súčet (r.121 + r.122)**	**120**	**0,00**	**0,00**
A.II.1.	Zákonný rezervný fond (421)	121	0,00	0,00
2.	Ostatné fondy (427)	122	0,00	0,00
A.III.	**Výsledok hospodárenia (+/-) súčet (r.124 až 125)**	**123**	**-23 581 055,11**	**-20 707 043,04**
A.III.1	Nevysporiadaný výsledok hospodárenia minulých rokov (+/-428)	124	-20 701 457,98	-16 447 324,30
2.	Výsledok hospodárenia za účtovné obdobie (+/-) r.001-(r.117+r.120+r.124+r.126+r.180+r.183)	125	-2 879 597,13	-4 259 718,74
B	**Záväzky súčet r.127+r.132+r.140+r.151+r.173**	**126**	**37 426 529,58**	**34 493 899,29**
B.I.	**Rezervy súčet (r.128 až 131)**	**127**	**766,42**	**610,37**
B.I.1.	Rezervy zákonné dlhodobé (451AÚ)	128	0,00	0,00
2.	Ostatné rezervy (459AÚ)	129	0,00	0,00
3.	Rezervy zákonné krátkodobé (323AÚ, 451AÚ)	130	766,42	610,37
4.	Ostatné krátkodobé rezervy (323AÚ, 459AÚ)	131	0,00	0,00
B.II.	**Zúčtovanie medzi subjektami verejnej správy súčet (r.133 až r.139)**	**132**	**8 114 302,22**	**7 913 737,85**
B.II.1.	Zúčtovanie odvodov príjmov rozpočtových organizácií do rozpočtu zriaďovateľa (351)	133	0,00	0,00
2.	Zúčtovanie transferov štátneho rozpočtu (353)	134	0,00	0,00
3.	Zúčtovanie transferov rozpočtu obce a vyššieho územného celku (355)	135	8 114 302,22	7 913 737,85
4.	Zúčtovanie transferov zo štátneho rozpočtu v rámci konsolidovaného celku(356)	136	0,00	0,00
5.	Ostatné zúčtovanie rozpočtu obce a vyššieho územného celku (357)	137	0,00	0,00
6.	Zúčtovanie transferov zo štátneho rozpočtu iným subjektom (358)	138	0,00	0,00
7.	Zúčtovanie transferov medzi subjektami verejnej správy a iné zúčtovania (359)	139	0,00	0,00
B.III.	**Dlhodobé záväzky súčet (r.141 až 150)**	**140**	**38 733,23**	**31 354,56**
B.III.1	Ostatné dlhodobé záväzky (479AÚ)	141	412,18	412,18
2.	Dlhodobé prijaté preddavky (475AÚ)	142	0,00	0,00
3.	Dlhodobé zmenky na úhradu (478AÚ)	143	0,00	0,00
4.	Záväzky zo sociálneho fondu (472)	144	38 321,05	30 942,38
5.	Záväzky z nájmu (474AÚ)	145	0,00	0,00
6.	Dlhodobé nevyfakturované dodávky (476AÚ)	146	0,00	0,00
7.	Pohľadávky a záväzky z pevných termínovaných operácii (373AÚ)	147	0,00	0,00
8.	Predané opcie (377AÚ)	148	0,00	0,00
9.	Iné záväzky (379AÚ)	149	0,00	0,00
10.	Vydané dlhopisy dlhodobé (473AÚ)-(255AÚ)	150	0,00	0,00

Ozn.	STRANA PASÍV	Číslo riadku	Bežné účtovné obdobie	Bezprostredne predchádzajúce účtovné obdobie
a	b	c	5	6
B.IV.	**Krátkodobé záväzky súčet (r.152 až 172)**	**151**	**29 272 727,71**	**26 548 196,51**
B.IV.1	Dodávatelia (321)	152	7 767 434,51	6 090 351,02
2.	Zmenky na úhradu (322, 478AÚ)	153	0,00	0,00
3.	Prijaté preddavky (324, 475AÚ)	154	0,00	0,00
4.	Ostatné záväzky (325, 479AÚ)	155	0,00	0,00
5.	Nevyfakturované dodávky (326, 476AÚ)	156	4 290,30	0,00
6.	Záväzky z nájmu (474AÚ)	157	0,00	0,00
7.	Pohľadávky a záväzky z pevných terminovaných operácií (373AÚ)	158	0,00	0,00
8.	Predané opcie (377AÚ)	159	0,00	0,00
9.	Iné záväzky (379AÚ)	160	13 529 180,11	2 231 622,47
10.	Záväzky z upísaných nesplatených cenných papierov a vkladov (367)	161	0,00	0,00
11.	Záväzky voči združeniu (368)	162	0,00	0,00
1	Zamestnanci (331)	163	937 038,91	911 027,72
13.	Ostatné záväzky voči zamestnancom (333)	164	0,00	0,00
14.	Zúčtovanie s orgánmi sociálneho poistenia a zdravotného poistenia (336)	165	6 855 648,08	17 153 216,09
15.	Daň z príjmov (341)	166	3 122,88	0,00
16.	Ostatné priame dane (342)	167	155 634,99	151 352,36
17.	Daň z pridanej hodnoty (343)	168	20 377,93	10 626,85
18.	Ostatné dane a poplatky (345)	169	0,00	0,00
19.	Spojovací účet pri združení (396AÚ)	170	0,00	0,00
20.	Zúčtovanie s Európskou úniou (371AÚ)	171	0,00	0,00
21.	Transfery a ostatné zúčtovanie so subjektami mimo verejnej správy (372AÚ)	172	0,00	0,00
B.V.	**Bankové úvery a výpomoci súčet (r.174 až 179)**	**173**	**0,00**	**0,00**
B.V.1.	Bankové úvery dlhodobé (461AÚ)	174	0,00	0,00
2.	Bežné bankové úvery (461AÚ, 221AÚ, 231,232)	175	0,00	0,00
3.	Vydané dlhopisy krátkodobé (473AÚ, 241) - (255AÚ)	176	0,00	0,00
4.	Ostatné krátkodobé finančné výpomoci (249)	177	0,00	0,00
5.	Prijaté návratné finančné výpomoci od subjektov verejnej správy dlhodobé (273 AÚ)	178	0,00	0,00
6.	Prijaté návratné finančné výpomoci od subjektov verejnej správy krátkodobé (273 AÚ)	179	0,00	0,00
C.	**Časové rozlíšenie r.181 + r. 182**	**180**	**2 023 117,05**	**2 118 666,87**
C.1.	Výdavky budúcich období (383)	181	118,46	162,37
2.	Výnosy budúcich období (384)	182	2 022 998,59	2 118 504,50
D.	**Vzťahy k účtom klientov štátnej pokladnice (účtová skupina 20)**	**183**	**0,00**	**0,00**
	KONTROLNÉ ČÍSLO súčet (r.115 až 183)	**999**	**202 937 579,69**	**185 745 683,85**

PO ZDANENÍ

Príloha č. 2 k opatreniu č. MF/25755/2007-31

Výkaz ziskov a strát Úč ROPO SFOV 2 - 01

VÝKAZ ZISKOV A STRÁT

k 31. 12. 2018 (v eurách zaokrúhlene na dve desatinné miesta)

Účtovná závierka

riadna

mimoriadna

Za obdobie

	Mesiac	Rok		Mesiac	Rok
Od	01	2018	Do	12	2018

IČO
17335795

Názov účtovnej jednotky
Nemocnica s poliklinikou Prievidza so sídlom v Bojniciach

Sídlo účtovnej jednotky
Ulica a číslo
Nemocničná 2

PSČ
972 01

Názov obce
Bojnice

Telefónne číslo
046 5112144

Faxové číslo
5416619

E-mailová adresa

Zostavená dňa:

Podpisový záznam štatutárneho orgánu alebo člena štatutárneho orgánu účtovnej jednotky:

Číslo účtu alebo skupiny	Náklady	Číslo riadku	Bežné účtovné obdobie			Bezprostredne predchádzajúce účtovné obdobie
			Hlavná činnosť	Podnikateľská činnosť	Spolu	
a	b	c	1	2	3	4
50	**Spotrebované nákupy (r.002 až r.005)**	**001**	**6 587 067,10**	**104 051,57**	**6 691 118,67**	6 817 333,43
501	Spotreba materiálu	002	5 976 622,21	88 500,82	6 065 123,03	6 205 858,55
502	Spotreba energie	003	610 444,89	15 550,75	625 995,64	611 474,88
503	Spotreba ostatných neskladovateľných dodávok	004	0,00	0,00	0,00	0,00
504,507	Predaný tovar, Predaná nehnuteľnosť	005	0,00	0,00	0,00	0,00
51	**Služby (r.007 až r.010)**	**006**	**2 047 354,74**	**13 918,24**	**2 061 272,98**	1 714 139,49
511	Opravy a udržiavanie	007	391 319,86	5 000,74	396 320,60	397 881,98
512	Cestovné	008	9 601,38	10,17	9 611,55	8 756,50
513	Náklady na reprezentáciu	009	1 666,08	0,00	1 666,08	901,34
518	Ostatné služby	010	1 644 767,42	8 907,33	1 653 674,75	1 306 599,67
52	**Osobné náklady (r.012 až r.016)**	**011**	**20 008 971,95**	**100 477,26**	**20 109 449,21**	19 020 458,51
521	Mzdové náklady	012	14 594 464,27	72 845,86	14 667 310,13	13 899 778,98
524	Zákonné sociálne poistenie	013	5 029 647,12	27 323,28	5 056 970,40	4 783 210,78
[illegible]	Ostatné sociálne poistenie	014	10 080,23	0,00	10 080,23	10 350,92
527	Zákonné sociálne náklady	015	374 780,33	308,12	375 088,45	327 117,83
528	Ostatné sociálne náklady	016	0,00	0,00	0,00	0,00
53	**Dane a poplatky (r.018 až r.020)**	**017**	**39 483,87**	**10,41**	**39 494,28**	48 700,79
531	Daň z motorových vozidiel	018	0,00	0,00	0,00	0,00
532	Daň z nehnuteľnosti	019	28 867,26	0,00	28 867,26	28 914,36
538	Ostatné dane a poplatky	020	10 616,61	10,41	10 627,02	19 786,43
54	**Ostatné náklady na prevádzkovú činnosť (r.022 až r.028)**	**021**	**9 448 983,98**	**41,77**	**9 449 025,75**	119 962,75
541	Zostatková cena predaného dlhodobého nehmotného majetku a dlhodobého hmotného majetku	022	0,00	0,00	0,00	0,00
542	Predaný materiál	023	70 880,45	0,00	70 880,45	16 380,16
544	Zmluvné pokuty, penále a úroky z omeškania	024	9 343 047,88	41,77	9 343 089,65	30 000,00
545	Ostatné pokuty, penále a úroky z omeškania	025	2 052,60	0,00	2 052,60	36 302,03
[illegible]	Odpis pohľadávky	026	0,00	0,00	0,00	0,00
548	Ostatné náklady na prevádzkovú činnosť	027	33 003,05	0,00	33 003,05	37 280,56
549	Manká a škody	028	0,00	0,00	0,00	0,00
55	**Odpisy,rezervy a opravné položky z prevádzkovej činnosti a finančnej činnosti a zúčtovanie časového rozlíšenia (r.030+r.031+r.036+r.039)**	**029**	**905 037,04**	**1 166,81**	**906 203,85**	799 212,26
551	Odpisy dlhodobého nehmotného a hmotného majetku	030	902 354,03	400,39	902 754,42	792 880,20
	Rezervy a opravné položky z prevádzkovej činnosti (r.032 až r.035)	**031**	**2 683,01**	**766,42**	**3 449,43**	**6 332,06**
552	Tvorba zákonných rezerv z prevádzkovej činnosti	032	0,00	766,42	766,42	610,37
553	Tvorba ostatných rezerv z prevádzkovej činnosti	033	0,00	0,00	0,00	0,00
557	Tvorba zákonných opravných položiek z prevádzkovej činnosti	034	0,00	0,00	0,00	0,00
558	Tvorba ostatných opravných položiek z prevádzkovej činnosti	035	2 683,01	0,00	2 683,01	5 721,69

Číslo účtu alebo skupiny	Náklady	Číslo riadku	Bežné účtovné obdobie			Bezprostredne predchádzajúce účtovné obdobie
			Hlavná činnosť	Podnikateľská činnosť	Spolu	
a	b	c	1	2	3	4
	Rezervy a opravné položky z finančnej činnosti (r.037+r.038)	**036**	**0,00**	**0,00**	**0,00**	0,00
554	Tvorba rezerv z finančnej činnosti	037	0,00	0,00	0,00	0,00
559	Tvorba opravných položiek z finančnej činnosti	038	0,00	0,00	0,00	0,00
555	Zúčtovanie komlexných nákladov budúcich období	039	0,00	0,00	0,00	0,00
56	**Finančné náklady (r.041 až r.048)**	**040**	**1 475,96**	**0,00**	**1 475,96**	1 364,80
561	Predané cenné papiere a podiely	041	0,00	0,00	0,00	0,00
562	Úroky	042	0,00	0,00	0,00	0,00
563	Kurzové straty	043	0,00	0,00	0,00	0,00
564	Náklady na precenenie cenných papierov	044	0,00	0,00	0,00	0,00
566	Náklady na krátkodobý finančný majetok	045	0,00	0,00	0,00	0,00
567	Náklady na derivátové operácie	046	0,00	0,00	0,00	0,00
568	Ostatné finančné náklady	047	1 475,96	0,00	1 475,96	1 364,80
[illegible]	Manká a škody na finančnom majetku	048	0,00	0,00	0,00	0,00
57	**Mimoriadne náklady (r.050 až r.053)**	**049**	**0,00**	**0,00**	**0,00**	0,00
572	Škody	050	0,00	0,00	0,00	0,00
574	Tvorba rezerv	051	0,00	0,00	0,00	0,00
578	Ostatné mimoriadne náklady	052	0,00	0,00	0,00	0,00
579	Tvorba opravných položiek	053	0,00	0,00	0,00	0,00
58	**Náklady na transfery a náklady z odvodu príjmov (r.055 až r.063**	**054**	**0,00**	**0,00**	**0,00**	0,00
581	Náklady na transfery zo štátneho rozpočtu do štátnych rozpočtových organizácií a príspevkových organizácií	055	0,00	0,00	0,00	0,00
582	Náklady na transfery zo štátneho rozpočtu ostatným subjektom verejnej správy	056	0,00	0,00	0,00	0,00
583	Náklady na transfery zo štátneho rozpočtu subjektom mimo verejnej správy	057	0,00	0,00	0,00	0,00
584	Náklady na transfery z rozpočtu obce alebo z rozpočtu vyššieho územného celku do rozpočtových organizácií a príspevkových organizácií zriadených obcou alebo vyšším územným celkom	058	0,00	0,00	0,00	**0,00**
585	Náklady na transfery z rozpočtu obce alebo vyššieho územného celku ostatným subjektom verejnej správy	059	0,00	0,00	0,00	**0,00**
586	Náklady na transfery z rozpočtu obce alebo vyššieho územného celku subjektom mimo verejnej správy	060	0,00	0,00	0,00	0,00
587	Náklady na ostatné transfery	061	0,00	0,00	0,00	0,00
588	Náklady z odvodu príjmov	062	0,00	0,00	0,00	**0,00**
589	Náklady z budúceho odvodu príjmov	063	0,00	0,00	0,00	0,00
	Účtové skupiny 50-58 celkom súčet (r.001+r.006+r.011+r.017+r.021+r.029+ r.040 +r.049+r.054)	**064**	**39 038 374,64**	**219 666,06**	**39 258 040,70**	28 521 172,03
	Kontrolné číslo súčet (r.001 až r.064)	**994**	**117 117 806,93**	**659 764,60**	**117 777 571,53**	**85 569 848,15**

Číslo účtu alebo skupiny	Výnosy, daň z príjmov a výsledok hodpodárenia	Číslo riadku	Bežné účtovné obdobie			Bezprostredne predchádzajúce účtovné obdobie
			Hlavná činnosť	Podnikateľská činnosť	Spolu	
a	b	c	1	2	3	4
60	**Tržby za vlastné výkony a tovar (r.066 až r.068)**	**065**	**23 214 058,49**	**263 078,56**	**23 477 137,05**	22 796 458,14
601	Tržby za vlastné výrobky	066	0,00	0,00	0,00	0,00
602	Tržby z predaja služieb	067	23 214 058,49	263 078,56	23 477 137,05	22 796 458,14
604,607	Tržby za predaný tovar, Výnosy z nehnuteľnosti na predaj	068	0,00	0,00	0,00	0,00
61	**Zmena stavu vnútroorganizačných zásob (r.070 až r.073)**	**069**	**0,00**	**0,00**	**0,00**	0,00
611	Zmena stavu nedokončenej výroby	070	0,00	0,00	0,00	0,00
612	Zmena stavu polotovarov	071	0,00	0,00	0,00	0,00
613	Zmena stavu výrobkov	072	0,00	0,00	0,00	0,00
614	Zmena stavu zvierat	073	0,00	0,00	0,00	0,00
62	**Aktivácia (r.075 až r.078)**	**074**	**429 832,29**	**0,00**	**429 832,29**	385 574,57
621	Aktivácia materiálu a tovaru	075	429 832,29	0,00	429 832,29	385 574,57
622	Aktivácia vnútroorganizačných služieb	076	0,00	0,00	0,00	0,00
[illegible]	Aktivácia dlhodobého nehmotného majetku	077	0,00	0,00	0,00	0,00
624	Aktivácia dlhodobého hmotného majetku	078	0,00	0,00	0,00	0,00
63	**Daňové a colné výnosy a výnosy z poplatkov (r.080 až r.082)**	**079**	**0,00**	**0,00**	**0,00**	0,00
631	Daňové a colné výnosy štátu	080	0,00	0,00	0,00	0,00
632	Daňové výnosy samosprávy	081	0,00	0,00	0,00	0,00
633	Výnosy z poplatkov	082	0,00	0,00	0,00	0,00
64	**Ostatné výnosy z prevádzkovej činnosti (r.084 až r.089)**	**083**	**11 711 673,50**	**122 274,14**	**11 833 947,64**	168 071,12
641	Tržby z predaja DNM a DHM	084	0,00	0,00	0,00	0,00
642	Tržby z predaja materiálu	085	71 034,45	0,00	71 034,45	16 555,16
644	Zmluvné pokuty, penále a úroky z omeškania	086	0,00	0,00	0,00	0,00
645	Ostatné pokuty, penále a úroky z omeškania	087	41,79	0,00	41,79	0,00
646	Výnosy z odpísaných pohľadávok	088	0,00	0,00	0,00	0,00
[illegible]	Ostatné výnosy z prevádzkovej činnosti	089	11 640 597,26	122 274,14	11 762 871,40	151 515,96
65	**Zúčtov.rezerv a opr.pol. z PČ a FČ (r.091+r.096+r.099)**	**090**	**6 522,68**	**617,96**	**7 140,64**	588,91
	Zúčtov.rezerv a opr.pol. z prev.činnosti (r.092 až r.095)	**091**	**6 522,68**	**617,96**	**7 140,64**	588,91
652	Zúčtovanie zákonných rezerv z prevádzkovej činnosti	092	0,00	610,37	610,37	588,91
653	Zúčtovanie ostatných rezerv z prevádzkovej činnosti	093	0,00	0,00	0,00	0,00
657	Zúčtovanie zákonných OP z prevádzkovej činnosti	094	0,00	7,59	7,59	0,00
658	Zúčtovanie ostatných OP z prevádzkovej činnosti	095	6 522,68	0,00	6 522,68	0,00
	Zúčtov.rezerv a opr.pol. z finan.činnosti (r.097 až r.098)	**096**	**0,00**	**0,00**	**0,00**	0,00

Číslo účtu alebo skupiny	Výnosy, daň z príjmov a výsledok hodpodárenia	Číslo riadku	Bežné účtovné obdobie			Bezprostredne predchádzajúce účtovné obdobie
			Hlavná činnosť	Podnikateľská činnosť	Spolu	
a	b	c	1	2	3	4
654	Zúčtovanie rezerv z finančnej činnosti	097	0,00	0,00	0,00	0,00
659	Zúčtovanie OP z finančnej činnosti	098	0,00	0,00	0,00	0,00
655	Zúčtovanie komplex.nákladov budúcich období	099	0,00	0,00	0,00	0,00
66	**Finančné výnosy (r.101 až r.108)**	**100**	**0,00**	**0,00**	**0,00**	0,00
661	Tržby z predaja CP a podielov	101	0,00	0,00	0,00	0,00
662	Úroky	102	0,00	0,00	0,00	0,00
663	Kurzové zisky	103	0,00	0,00	0,00	0,00
664	Výnosy z precenenia CP	104	0,00	0,00	0,00	0,00
665	Výnosy z dlhodobého finančného majetku	105	0,00	0,00	0,00	0,00
666	Výnosy z krátkodobého finančného majetku	106	0,00	0,00	0,00	0,00
667	Výnosy z derivátových operácií	107	0,00	0,00	0,00	0,00
668	Ostatné finančné výnosy	108	0,00	0,00	0,00	0,00
67	**Mimoriadne výnosy (r.110 až r.113)**	**109**	**0,00**	**0,00**	**0,00**	0,00
	Náhrady škôd	110	0,00	0,00	0,00	0,00
674	Zúčtovanie rezerv	111	0,00	0,00	0,00	0,00
678	Ostatné mimoriadne výnosy	112	0,00	0,00	0,00	0,00
679	Zúčtovanie opravných položiek	113	0,00	0,00	0,00	0,00
68	**Výnosy z transferov a rozpočtových príjmov v štátnych rozpočtových organizáciách a príspevkových organizáciách (r.115 až r.123)**	**114**	**0,00**	**0,00**	**0,00**	0,00
681	Výnosy z bežných transferov zo štátneho rozpočtu	115	0,00	0,00	0,00	0,00
682	Výnosy z kapitálových transferov zo štátneho rozpočtu	116	0,00	0,00	0,00	0,00
683	Výnosy z bežných transferov od ostatných subjektov verejnej správy	117	0,00	0,00	0,00	0,00
684	Výnosy z kapitálových transferov od ostatných subjektov verejnej správy	118	0,00	0,00	0,00	0,00
685	Výnosy z bežných transferov od Európskej únie	119	0,00	0,00	0,00	0,00
	Výnosy z kapitálových transferov od Európskej únie	120	0,00	0,00	0,00	0,00
687	Výnosy z bežných transferov od ostatných subjektov mimo verejnej správy	121	0,00	0,00	0,00	0,00
688	Výnosy z kapitálových transferov od ostatných subjektov mimo verejnej správy	122	0,00	0,00	0,00	0,00
689	Výnosy z odvodu rozpočtových príjmov	123	0,00	0,00	0,00	0,00
69	**Výnosy z transferov a rozpočtových príjmov v obciach, vyšších územných celkoch a rozpočtových org. a prispevkových org. zriadených obcou alebo vyšším územným celkom (r.125 až r.133)**	**124**	**653 941,46**	**0,00**	**653 941,46**	931 441,69
691	Výnosy z bežných transferov z rozpočtu obce alebo z rozpočtu vyššieho územného celku v rozpočtových organizáciách a príspevkových organizáciách zriadených obcou alebo vyšším územným celkom	125	52 784,90	0,00	52 784,90	501 408,31

Číslo účtu alebo skupiny	Výnosy, daň z príjmov a výsledok hodpodárenia	Číslo riadku	Bežné účtovné obdobie			Bezprostredne predchádzajúce účtovné obdobie
			Hlavná činnosť	Podnikateľská činnosť	Spolu	
a	b	c	1	2	3	4
692	Výnosy z kapitálových transferov z rozpočtu obce alebo z rozpočtu vyššieho územného celku v rozpočtových organizáciách a príspevkových organizáciách zriadených obcou alebo vyšším územným celkom	126	428 390,88	0,00	428 390,88	238 849,01
693	Výnosy samosprávy z bežných transferov zo štátneho rozpočtu a od iných subjektov verejnej správy	127	0,00	0,00	0,00	0,00
694	Výnosy samosprávy z kapitálových transferov zo štátneho rozpočtu a od iných subjektov verejnej správy	128	92 652,00	0,00	92 652,00	100 580,03
695	Výnosy samosprávy z bežných transferov od Európskej únie	129	0,00	0,00	0,00	0,00
696	Výnosy samosprávy z kapitálových transferov od Európskej únie	130	0,00	0,00	0,00	0,00
697	Výnosy samosprávy z bežných transferov od ostatných subjektov mimo verejnej správy	131	48 525,02	0,00	48 525,02	57 550,86
698	Výnosy samosprávy z kapitálových transferov od ostatných subjektov mimo verejnej správy	132	31 588,66	0,00	31 588,66	33 053,48
699	Výnosy samosprávy z odvodu rozpočtových príjmov	133	0,00	0,00	0,00	0,00
	Účtová trieda 6 celkom(065+069+074+079+083+090+100 +109+114+124)	**134**	**36 016 028,42**	**385 970,66**	**36 401 999,08**	24 282 134,43
	Výsledok hospodárenia pred zdanením (r.134 - r.064) (+/-)	**135**	**-3 022 346,22**	**166 304,60**	**-2 856 041,62**	-4 239 037,60
591	Splatná daň z príjmov	136	137,37	23 418,14	23 555,51	20 681,14
595	Dodatočne platená daň z príjmov	137	0,00	0,00	0,00	0,00
	Výsledok hospod. po zdanení r.135 - (r.136, r.137) (+/-)	**138**	**-3 022 483,59**	**142 886,46**	**-2 879 597,13**	-4 259 718,74
	Kontrolné číslo súčet (r.065 až r.138)	**995**	**114 099 575,12**	**1 491 139,14**	**114 972 332,14**	**81 366 429,68**